

CATÁLOGO DE MAQUINARIA LIGERA

APISONADORES, PLACAS VIBRATORIAS, CORTADORAS,
TORRES DE ILUMINACIÓN Y MÁS



DE LO LIGERO TAMBIÉN NOS ENCARGAMOS NOSOTROS

ENCUENTRA AQUÍ MAQUINARIA LIGERA PARA TU OPERACIÓN DIARIA

COMPACTACIÓN

<u>Apisonadores</u>	6
<u>Placas vibratorias</u>	9
<u>Rodillos</u>	14

CONCRETO

<u>Revolvedoras</u>	24
<u>Vibradores eléctricos y manuales</u>	27
<u>Pulidoras de suelo</u>	32
<u>Escarificadora de concreto</u>	37
<u>Rascadoras de suelo</u>	38
<u>Perforadoras de hormigón</u>	39
<u>Reglas vibratorias y modulares</u>	40

CORTE

<u>Cortadoras de concreto</u>	43
<u>Cortadoras de asfalto</u>	47
<u>Cortadoras manuales</u>	49
<u>Cortadora para rieles ferroviarios</u>	53
<u>Sierras para azulejos y mampostería</u>	54
<u>Mesa de cortes portátiles</u>	55

EQUIPO DE FERRALLA

<u>Cortadora de varilla</u>	57
<u>Dobladora de varilla</u>	58
<u>Estribadoras</u>	59
<u>Trituradora de escombros</u>	60



DE LO LIGERO TAMBIÉN NOS ENCARGAMOS NOSOTROS

ENCUENTRA AQUÍ MAQUINARIA LIGERA PARA TU OPERACIÓN DIARIA

GENERACIÓN

<u>Generadores</u>	62
<u>Soldadoras</u>	68
<u>Torres de iluminación</u>	72



BOMBEO

<u>Bombas de agua</u>	76
<u>Bombas para aguas sucias</u>	78
<u>Bombas de diafragma</u>	79
<u>Bombas sumergibles</u>	80
<u>Bombas tragasólidos</u>	81



ELEVACIÓN

<u>Malacates y polipastos</u>	84
-------------------------------------	----

LIMPIEZA Y MANTENIMIENTO

<u>Hidrolavadora</u>	84
<u>Pintarayas</u>	86



DEMOLICIÓN

<u>Robots de demolición</u>	87
<u>Martillos demoledores</u>	88
<u>Martillos neumáticos</u>	91

DE LO LIGERO TAMBIÉN NOS ENCARGAMOS NOSOTROS

ENCUENTRA AQUÍ MAQUINARIA LIGERA PARA TU OPERACIÓN DIARIA

CARRETILLAS MOTORIZADAS

Dumper sobre ruedas 96

Carretilla motorizada 97



LÍNEA AGRARIA Y DE CAMPO

Hoyadoras y zanjadoras 99

ACCESORIOS

Cinceles para martillos 102

Discos de corte 104



COMPACTACIÓN



APISONADOR A GASOLINA BS68-4AS

Nº PARTE: 5100061970 SOS: 950



PRECIO USD +IVA*

\$3,922

DESCRIPCIÓN:

La pisonadores de 4 tiempos con zapata de 280 mm para compactación de suelo, EquipTrack para registro de datos operativos. Su gran altura de salto, la elevada frecuencia de apisonado, un alto nivel de energía de impacto y una marcha de avance rápida aseguran unos resultados de primera clase.

ESPECIFICACIONES

- Tamaño del pisón (A x L) cm: 28 x 34
- Peso operativo: 70 kg
- Altura de salto de la zapata cm: 6.7
- Velocidad de trabajo m/min: 7,1
- Rendimiento superficial - compactación m²/h: 235
- Datos del motor: Honda GXR 120
- Capacidad de combustible : 2,9 litros
- Consumo de combustible l/h: 1
- Fuerza de impacto: 19 KN
- Tecnología: EquipTrack

NUEVO EQUIPO



*Precio valido hasta agotar existencias. *La disponibilidad está sujeta a cada tienda MADISA *Sujeto a cambio sin previo aviso, Aplican Restricciones. Válido al 28 de febrero del 2026.

APISONADOR A DIESEL DS70Y



Nº PARTE: 5100060830 SOS 471

PRECIO

\$6,762 USD +IVA*

DESCRIPCIÓN

Con el vibroapisonador diésel de Wacker Neuson completará su flota de equipos diésel. El DS70 es una máquina de diseño bien equilibrado, dimensiones compactas y un bajo nivel de emisiones de CO. De modo que es idónea para los trabajos de compactación en zanjas. El DS70 ofrece un gran rendimiento para la compactación de suelos cohesivos, mixtos y de granulometría gruesa.

ESPECIFICACIONES

- Tamaño del pistón (A x L) cm: 33 X 34
- Peso operativo: 85 kg
- Altura de salto de la zapata: 75 cm
- Marcha de avance m/min: 8.8
- Rendimiento superficial - compactación m²/h: 174
- Datos del motor: Yanmar
- Fuerza de impacto: 21 KN

CARACTERÍSTICAS

- Motorización diésel
- Eficiencia extrema
- Una sola palanca para el arranque, la marcha al ralentí y la parada



*Precio valido hasta agotar existencias. *La disponibilidad está sujeta a cada tienda MADISA *Sujeto a cambio sin previo aviso, Aplican Restricciones. Válido al 28 de febrero del 2026.

VIBROAPISONADOR LT6005

Nº PARTE: 967854505 SOS 456



PRECIO PROMOCIÓN

\$58,357 MXN +IVA

DESCRIPCIÓN

El LT 6005 es un pisón potente que ofrece un equilibrio perfecto; se ha desarrollado para brindar una compactación eficaz de suelos granulares y cohesivos, como arcilla y lodo. Es ideal para llevar a cabo trabajos de compactación en zanjas u otros espacios angostos, por ejemplo, en las inmediaciones de pilares y tuberías.

ESPECIFICACIONES

- Peso de Operación: 69 Kg / 152 Lbs.
- Motor: Honda GXR120 de 4 tiempos
- Área de compactación: 280 x 330 mm.
- Potencia del motor: 2.2 Kw.

CARACTERÍSTICAS

- Cuenta con horómetro que permite facilitar la programación de mantenimientos.
- Depósito de combustible sellado, control del acelerador multifunción (parada / inactivo / marcha).



*Precio valido hasta agotar existencias. *La disponibilidad está sujeta a cada tienda MADISA *Sujeto a cambio sin previo aviso, Aplican Restricciones. Válido al 28 de febrero del 2026.

PLANCHA VIBRATORIA DE MARCHA DE AVANCE

BPS1550AW

Nº PARTE: 5100061216 SOS 471



PRECIO

\$1,971 USD +IVA*

DESCRIPCIÓN

La serie BPS destaca por sus excelentes propiedades de conducción. El movimiento y el giro de estas planchas vibratorias en el suelo y el asfalto fresco es extremadamente cómodo y no deja marcas.

ESPECIFICACIONES

- Fuerza centrífuga 15 kN
- Rendimiento superficial : 750 m2/h
- Marcha de avance: 25 m/min
- Capacidad de ascenso: 36.4%
- Peso en servicio: 89,1 kg
- Anchura placa base: 50 cm

CARACTERÍSTICAS

- Placa base optimizada para resultados de trabajo perfectos.
- Buena maniobrabilidad y capacidad de giro a la par con un bajo nivel de vibraciones al sistema mano-brazo.
- Amplia selección de motores.



*LAB en cualquier sucursal MADISA, sujeta a disponibilidad y existencias de la tienda. Accesorios se venden por separado *Sujeto a cambio sin previo aviso, Aplican Restricciones. Válido al 28 de febrero del 2026.

PLANCHA VIBRATORIA DE MARCHA DE AVANCE



WP1550A

Nº PARTE: 5100062423 SOS 471

PRECIO PROMOCIÓN

\$49,514 MXN+IVA*

NUEVO EQUIPO

DESCRIPCIÓN

Plancha vibratoria con base patentada diseñada. Cuenta con una base y cantos redondeados para una mayor velocidad y una excelente maniobrabilidad. Diseñado para la compactación de materiales mixtos y granulados.

ESPECIFICACIONES

- Fuerza centrífuga 15 kN
- Rendimiento superficial: 870 m²/NN
- Marcha de avance: 29 m/min
- Tamaño de la placa base (A x L) 500 x 585 mm
- Motor: B&S

CARACTERÍSTICAS

- Componentes ligeros de aluminio reducen el peso de la máquina y permiten una manipulación sencilla.
- Placa base de hierro dúctil, robusta y resistente al desgaste.



*No incluye tanque de agua

*LAB en cualquier sucursal madisa, sujeta a disponibilidad y existencias de la tienda. Accesorios se venden por separado *Sujeto a cambio sin previo aviso, Aplican Restricciones. Válido al 28 de febrero del 2026.

PLANCHAS VIBRATORIA REVERSIBLES

LIGERAS 0-300 KG:

Nº PARTE: 5100016241 SOS 471



DESCRIPCIÓN

Las planchas vibratorias reversibles son unas de las máquinas todoterreno más potentes para trabajar con adoquines, en jardinería y paisajismo, y en trabajos de mantenimiento de carreteras, vías públicas y aparcamientos

MODELO	BPU2540A	BPU3050A
Numero de parte	5000610360	5000610361
Fuerza centrifuga	25 KN	30 KN
Rendimiento superficial	456 m2/h	570 m2/h
Marcha de avance	19m/min	19m/min
Capacidad de ascenso	36,4%	36,4%
Anchura placa base	400 mm	500 mm
Peso de servicio	145 kg	166 kg
Motor	Honda	Honda
PRECIO USD + IVA*	\$10,468	\$10,533



*Imagen ilustrativa
Modelo BPU3050

*LAB en cualquier sucursal madisa, sujeta a disponibilidad y existencias de la tienda

*Sujeto a cambios y disponibilidad sin previo aviso, Aplican Restricciones. Válido al 28 de febrero del 2026.

PLANCHAS VIBRATORIA REVERSIBLES MEDIANAS 300-600 KG:



Nº PARTE: 5100009663 SOS 471

PRECIO

\$17,956 USD +IVA*

DESCRIPCIÓN

Las planchas vibratorias BPU 4045A reversibles semipesadas ofrecen un alto nivel de productividad gracias a su excelente fuerza de compactación junto con una rápida marcha de avance y retroceso. Son unas todoterreno para todas aquellas obras en las cuales se exige un alto grado de eficiencia de los equipos.

ESPECIFICACIONES

- Fuerza centrífuga: 40 KN
- Marcha de avance: 24 m/min
- Rendimiento superficial: 870 m/min
- Capacidad de ascenso: 36.4 %
- Anchura placa base: 44 cm
- Peso de servicio: 339 kg

CARACTERÍSTICAS

- Cuenta con una barra de mando.
- Manillar de mando intuitivo con velocidad regulable de forma progresiva.
- Robusta y duradera.



*LAB en cualquier sucursal MADISA, sujeta a disponibilidad y existencias de la tienda. Accesorios se venden por separado *Sujeto a cambio sin previo aviso, Aplican Restricciones. Válido al 28 de febrero del 2026.

PLANCHA VIBRATORIA CM13MP9

Nº PARTE: CM13MP9 SOS 441



PRECIO

\$31,908

MXN +IVA*

DESCRIPCIÓN

La Placa Vibratoria Cipsa CM13 esta diseñada para realizar trabajos de compactación para materiales graduales y levemente cohesivos-como asfalto caliente o frio en áreas confinadas. Este equipo se utiliza en estacionamientos, construcción de carreteras, puentes, áreas adjuntas a estructuras, bordes de calle y soportes, y para dar acabados a la colocación de adoquines.

ESPECIFICACIONES

- Motor: Mpower 9 HP
- Dimensiones de la placa (cm): 45.7*51cm
- Peso en operación:135 kg
- Fuerza centrífuga: 1,800 kg
- Frecuencia de vibración: 4,500 RPM
- Velocidad máxima de trabajo: 25 m/min
- Capacidad del tanque de combustible (L): 4.73
- Consumo de combustible aproximado: 2.8Lt/h
- Profundidad de compactación(cm):20-30



*LAB en cualquier sucursal MADISA, sujeta a disponibilidad y existencias de la tienda. Accesorios se venden por separado *Sujeto a cambio sin previo aviso, Aplican Restricciones. Válido al 28 de febrero del 2026.

RODILLOS TÁNDEM RD7Yeh



LINEA: HP, MODELO: RD7YE , EXT MAKE WK

PRECIO

\$16,750 USD +IVA*

DESCRIPCIÓN

La elección correcta para un amplio campo de aplicación el RD7. El rodillo vibratorio doble conducido a mano compacta el asfalto y el material granular de forma óptima.

ESPECIFICACIONES

- Anchura del tambor: 650mm
- Diámetro del tambor :420 mm
- Proyección:209,3mm
- Frecuencia/vibraciones-alto:62,1Hz
- Fuerza total aplicado29,1 kN

CARACTERÍSTICAS

- Elevada seguridad del operador gracias al sistema de operador presente: en caso de peligro, el rodillo vibratorio se detiene automáticamente.
- Protección de las vibraciones mano-brazo mediante topes de caucho-metal y amortiguadores en la barra de mando.



*LAB en cualquier sucursal madisa, sujeta a disponibilidad y existencias de la tienda. Accesorios se venden por separado *Sujeto a cambio sin previo aviso, Aplican Restricciones. Válido al 28 de febrero del 2026.

RODILLO DOBLE LP 6500



LINEA: HP, MODELO: LP6500 , EXT MAKE HQ

PRECIO

\$186,666 MXN +IVA*

DESCRIPCIÓN

El LP 6500 es un doble rodillo totalmente hidráulico, desarrollado para compactar capas delgadas de suelo granular y asfalto. La alta fuerza centrífuga y velocidad aumentan la productividad, mientras que el diseño elegante y compacto permite un fácil manejo cerca de paredes y en espacios reducidos.

ESPECIFICACIONES

- Fuerza centrífuga: 20kN
- Motor: Kohler Diesel
- Propulsión y vibración: Hidráulico
- Diámetro y ancho del cilindro: 40 x 65 cm
- Peso: 681 Kg
- Velocidad de Avance : 3.3 Km/h
- Potencia: 7.5 Hp - 5.6 kW



*LAB en cualquier sucursal madisa, sujeta a disponibilidad y existencias de la tienda. Accesorios se venden por separado *Sujeto a cambio sin previo aviso, Aplican Restricciones. Válido al 28 de febrero del 2026.

RODILLOS VIBRATORIO PR8



Nº PARTE: PR8AMP9 SOS 441

PRECIO

\$166,001 MXN +IVA*

DESCRIPCIÓN

Los rodillos vibratorios sencillos lisos son ideales para trabajos de bacheo, caminos y pequeños estacionamientos. Alto nivel de calidad de compactación y desempeño equivalente a los alcanzados en compactadores mayores.

ESPECIFICACIONES

- Sistema de arranque: Retráctil y Eléctrico.
- Ancho de Rodillo (mm): 740.
- Ancho del equipo (mm): 881.
- Diámetro del rodillo (mm): 580.
- Peso de operación (Kg): 524.
- Fuerza centrífuga (Kg): 1,730.
- Velocidad de avance (m/min): 0-67.
- Tanque de agua: 26 Lts.
- Motor Gasolina M Power 9HP.

CARACTERÍSTICAS

Equipo disponible con motor Honda 9HP y Mpower 15HP-



*LAB en cualquier sucursal MADISA, sujeta a disponibilidad y existencias de la tienda. Accesorios se venden por separado *Sujeto a cambio sin previo aviso, Aplican Restricciones. Válido al 28 de febrero del 2026.

RODILLOS TÁNDEM RD12L



LINEA: HP, MODELO: RD12 L , EXT MAKE WK

PRECIO

\$25,784 USD + IVA*

DESCRIPCIÓN

El rodillo vibratorio tándem RD12 con una anchura de tambor de 900 mm (35,4 pulgadas) y un peso operativo total de 1,2 toneladas incluye un accionamiento en ambos tambores y un chasis articulado para una excelente maniobrabilidad.

ESPECIFICACIONES

- Peso de servicio máx. 2.964 lb
- Anchura del tambor 35,4 pulg
- Diámetro del tambor 22 pulg
- Fuerza centrífuga dinámico (tambor delantero)
- 3.400 lbf
- Carga lineal - delante / detrás (estático)
- 31,4 / 39,5 lb/pulg
- Motor: Kohler



CARACTERÍSTICAS

Accionamiento de marcha hidrostático de doble tambor permite una mayor productividad y un mejor acabado de la superficie, ya que ambos tambores giran a la misma velocidad evitando empujar el asfalto

*LAB en cualquier sucursal madisa, sujeta a disponibilidad y existencias de la tienda. Accesorios se venden por separado *Sujeto a cambio sin previo aviso, Aplican Restricciones. Válido al 28 de febrero del 2026.

RODILLO ARTICULADO AR15H

LINEA: HP, MODELO: AR15H , EXT MAKE CI



PRECIO

\$23,986 USD + IVA*

DESCRIPCIÓN

Este rodillo vibratorio doble posee un rediseño estético moderno, raspadores de rodillo mucho más durables, chasis delantero más angosto, saca sus rodillos hacia adelante y hacia atrás; además el diseño de ventilación ha sido modificado.

ESPECIFICACIONES

- Combustible: Gasolina
- Capacidad del tanque de combustible: 37 L
- Capacidad del tanque de agua: 100L
- Velocidad de avance/ reversa máxima: 7.5km/hr
- Peso en operación: 1180 Kg
- Modelo de motor: HONDA 20HP GX630R-3600RPM



*LAB en cualquier sucursal madisa, sujeta a disponibilidad y existencias de la tienda. Accesorios se venden por separado *Sujeto a cambio sin previo aviso, Aplican Restricciones. Válido al 28 de febrero del 2026.

RODILLOS TÁNDEM RD27



LINEA: HP, MODELO: RD47 , EXT MAKE WK

PRECIO

\$52,416 USD + IVA*

DESCRIPCIÓN

La nueva generación del rodillo RD 27 ha sido diseñada de forma óptima para la compactación del asfalto. Está equipada con un accionamiento de tambor doble, de modo que el RD 27 puede funcionar de forma opcional con uno o dos tambores vibratorios

ESPECIFICACIONES

- Peso de servicio máx. 2.700 kgs
- Anchura del tambor 1200 mm
- Diámetro del tambor 700 mm
- Fuerza centrífuga Total - High kN 84,8
- Carga lineal - delante / detrás (estático) 26.7/26.7 N/mm
- Velocidad de desplazamiento Forward km/h 9,4.

CARACTERÍSTICAS

- Tablero de mando lleno de información para una mejor visión de todas las funciones
- Puede trabajar en zonas estrechas gracias a su diseño compacto sin sobresalientes laterales



*LAB en cualquier sucursal madisa, sujeta a disponibilidad y existencias de la tienda. Accesorios se venden por separado *Sujeto a cambio sin previo aviso, Aplican Restricciones. Válido al 28 de febrero del 2026.

RODILLO HOMBRE A BORDO RWYL61BC



LINEA: HP, MODELO: RWYL61B , EXT MAKE CI

PRECIO

\$800,000 MXN + IVA*

DESCRIPCIÓN

Posee un diseño estético y compacto, raspadores de rodillo mucho más durables y fácil acceso a aspersores accionados por medio de bomba eléctrica. Ideal para trabajos de urbanización y mantenimiento de vías terrestres, compactación de suelos granulares y cohesivos.

ESPECIFICACIONES

- Capacidad Tanque de agua: 200 L
- Radio de giro: 2600mm
- Velocidad de desplazamiento: 0-12km/h
- Compactación: Fuerza de vibración en ambos rodillos 3050 kgf x 2.
- Modelo Motor: Yanmar 3TNV88-BDLWD
- Tipo de motor: Diesel, 3 cilindros, 4 tiempos, enfriado por líquido.
- Peso Neto: 3000 Kg
- Dimensiones: 2495 x 1310 x 2440 mm.
- Capacidad tanque de combustible: 40 L



*LAB sucursal MADISA PUEBLA, no incluye flete a otras sucursales, sujeta a disponibilidad y existencias de la tienda. Accesorios se venden por separado *Sujeto a cambio sin previo aviso, Aplican Restricciones. Válido al 28 de febrero del 2026.

RODILLO DOBLE

RD 45-140 0

LINEA: HP, MODELO: RD 45 , EXT MAKE WK



PRECIO

\$75,542 USD + IVA*

DESCRIPCIÓN

Los rodillos de la serie RD45 son rodillos de ejes tándem articulados, que también están disponibles con un tambor oscilante o como rodillo combinado. El tambor oscilante incluido en el modelo RD45-1400 transmite toda la fuerza de compactación al suelo gracias a las dos masas excéntricas instaladas.

ESPECIFICACIONES

- Peso de servicio máx. 5.640 kg
- Anchura del tambor 1.380 mm
- Diámetro del tambor 900 mm
- Fuerza centrífuga nivel I kN 64
- Carga lineal - delante / detrás estático N/mm 15,8 / 16,5
- Avance máx. m/min 183

CARACTERÍSTICAS

- Tres versiones de modelos: rodillo de ejes tándem con dos tambores vibratorios, rodillo combinado o rodillo de ejes tándem con tambor oscilante.
- Condiciones de visibilidad óptimas gracias a su estrecho diseño



*LAB en cualquier sucursal madisa, sujeta a disponibilidad y existencias de la tienda. Accesorios se venden por separado *Sujeto a cambio sin previo aviso, Aplican Restricciones. Válido al 28 de febrero del 2026.

RODILLOS PARA ZANJAS RTLX-SC3



LINEA: HP, MODELO: RTX-SC3 , EXT MAKE WK

PRECIO

\$41,963

USD + IVA*

DESCRIPCIÓN

El rodillo para zanjas RT es ideal para la compactación de excavaciones en las capas base de cimientos, carreteras y Aparcamientos. Son fuertes especialmente en la compactación de suelos cohesivos.

ESPECIFICACIONES

- Peso de servicio kg 1.467
- Diámetro del tambor mm 520
- Fuerza centrífuga (mín.) kN 34,2
- Frecuencia Hz 41,7
- Carga lineal estática (por tambor) N/mm 9,6
- Radio de giro mm 1.600

CARACTERÍSTICAS

- Receptor de infrarrojos patentado colocado en la parte superior del rodillo proporciona un contacto permanente con el control remoto.
- El módulo de control del motor cuenta con indicadores LED, controla las funciones de la máquina como la presión del aceite, nivel del radiador, temperatura del motor entre otras.



*Este equipo no incluye flete a sucursales sin stock. Precio valido únicamente para suc con disponibilidad, verifique este dato con su asesor. *Sujeto a cambios y disponibilidad sin previo aviso, Aplican Restricciones. Válido al 28 de febrero del 2026.

CONCRETO



REVOLVEDORA DE CONCRETO MADISA

Nº PARTE: MADISA 10SMP9AV SOS: 441

MADISA® **CAT®**



PRECIO

\$31,142 MXN + IVA*

ESPECIFICACIONES

- Tipo de olla: Metal
- Modelo: Mpower 9HP
- Producción: 5 m³.
- Ciclo de producción: 3 min.
- Capacidad en litros: 255.
- Volumen total de la olla (Lt): 350
- Sistema de arranque: Retráctil. .
- Consumo de gasolina: 2.4 l/h.
- Dimensiones (L,A,A):
2052 x 1160 x 1397 mm.
- Peso con motor (aprox): 235 kg.
- Ruedas: Neumáticas 12".

CARACTERÍSTICAS

- Diseñadas para un fácil manejo de carga y descarga.
- Diseño en T para mejor descarga
- Sistema de transmisión de una sola banda.
- Acabado duradero: Pintura original amarillo Caterpillar, en polvo electrostática y horneada.



*LAB en cualquier sucursal madisa, sujeta a disponibilidad y existencias de la tienda

*Sujeto a cambios y disponibilidad sin previo aviso, Aplican Restricciones. Válido al 28 de febrero del 2026.

REVOLVEDORA DE CONCRETO MADISA

Nº PARTE: MADISA 10SPMP9AV SOS: 441

MADISA®



GRUPO CIPSA

PRECIO

\$31,142 MXN + IVA*

ESPECIFICACIONES

- Tipo de olla: Polietileno
- Modelo: Mpower 9HP
- Producción: 5 m3.
- Ciclo de producción: 3 min.
- Capacidad en litros: 255.
- Volumen total de la olla (Lt): 350
- Sistema de arranque: Retráctil. .
- Consumo de gasolina: 2.4 l/h.
- Dimensiones (L,A,A):
2052 x 1160 x 1397 mm.
- Peso con motor (aprox): 235 kg.
- Ruedas: Neumáticas 12".

CARACTERÍSTICAS

- Diseñadas para un fácil manejo de carga y descarga.
- Diseño en T para mejor descarga
- Sistema de transmisión de una sola banda.
- Olla de polietileno: más fácil de limpiar, anticorrosiva y de mayor durabilidad.



*LAB en cualquier sucursal madisa, sujeta a disponibilidad y existencias de la tienda

*Sujeto a cambios y disponibilidad sin previo aviso, Aplican Restricciones. Válido al 28 de febrero del 2026.

REVOLVEDORA DE CONCRETO M20SMP15



Nº PARTE: M20SMP15 SOS: 441

PRECIO

\$59,965 MXN +IVA*

DESCRIPCIÓN

Olla balanceada y resistente, olla de acero, fácil carga y descarga. Sistema de suspensión de hojas en U para mayor seguridad en el remolque.

ESPECIFICACIONES

- Opción de olla: Metal
- Capacidad de mezcla (Lt): 380
- Capacidad (sacos): 2
- Volumen total de olla (Lt): 470
- Producción (m3): 7.6
- Ciclo de producción (min) 3
- Peso con motor (Kg): 385
- Llantas: Neumáticas 13"

CARACTERÍSTICAS

- Diseñadas para un fácil manejo de carga y descarga
- Diseño en T para mejor descarga a carretilla
- Sistema de transmisión de una sola banda.



*LAB en cualquier sucursal madisa, sujeta a disponibilidad y existencias de la tienda

*Sujeto a cambios y disponibilidad sin previo aviso, Aplican Restricciones. Válido al 28 de febrero del 2026.

VIBRADORES PARA CONCRETO MVMP6.5



Nº PARTE: MVMP6.5 SOS 491

PRECIO

\$7,228 MXN + IVA*

DESCRIPCIÓN

La gama de vibradores CIPSA pueden ser en diferentes aplicaciones como domos, lozas, columnas, muros prefabricados, cimientos, etc.

ESPECIFICACIONES

Motor: Mpower 5.5 HP
Tipo de arranque: Manual
Frecuencia VPM: 12,000
RPM: 3,200

CARACTERÍSTICAS

- Cuenta con diferentes opciones de motores a gasolina.
- Sistemas de vibración pendular o excéntrico.
- Con distintas dimensiones de flechas flexibles o diámetros de cabezales.
- Opción de vibradores portátiles, los cuales son muy ligeros.



*Motor vibrador y chicote se venden por separado. *LAB en cualquier sucursal madisa, sujeta a disponibilidad y existencias de la tienda. *Sujeto a cambio sin previo aviso, Aplican Restricciones. Válido al 28 de febrero del 2026.

CHICOTES PARA VIBRADORES

TODOS LOS MODELOS CORRESPONDEN AL SOS 491



DESCRIPCIÓN

Ideales para utilizarlo en diferentes lozas, columnas, muros, etc.

*Cople tipo Dynapac, Dynamic y acople rápido.

*Imagen para uso demostrativo
Modelo : JCAA3823

MARCA		
NUMERO DE PARTE	JCAA3814	JCAA3823
LONGITUD	4 metros	7 metros
DIAMETRO CABEZAL (ambos modelos)	38 mm	38 mm
TIPO DE CABEZAL (ambos modelos)	Tipo pendulo	Tipo pendulo
PRECIO MAQUINAVIDAD MXN + IVA*	\$2,285	\$3,942

*Motor vibrador y chicote se venden por separado.*LAB en cualquier sucursal madisa, sujeta a disponibilidad y existencias de la tienda. *Sujeto a cambio sin previo aviso, Aplican Restricciones. Válido al 28 de febrero del 2026.

VIBRADORES INTERNOS MODULARES HMS




TODOS LOS MODELOS CORRESPONDEN AL SOS 471

DESCRIPCIÓN

La serie HMS que ofrece la marca convence por su flexibilidad y rentabilidad: los vibradores internos de esta serie pueden configurarse de forma individual con distintos ejes flexibles, cabezales vibradores y motores. Todos los equipos se caracterizan por un acoplamiento rápido, así como por motores ligeros y cabezales vibradores endurecidos por inducción. De este modo, la flexible serie HMS ofrece varias opciones para adaptarse a los requisitos de todas las obras.

PASOS PARA PODER COMPRAR TU KIT VIBRADOR



PASO 1: SELECCIONE EL EJE FLEXIBLE DE SU PREFERENCIA

MODELO EJE	SM2-S	SM4-S	SM5-S	SM7-S
Numero de parte	5100005708	5100005710	5100005711	5100005712
LONGITUD PULG	78,7	157,5	196,8	275,6
PESO	9,5	196,8	20,6	28,4
PRECIO USD + IVA*	\$278	\$457	\$492	\$627

*Accesorios se venden por separado, precios en USD.

*Sujeto a cambio sin previo aviso, Aplican Restricciones. Válido al 28 de febrero del 2026.

VIBRADORES INTERNOS MODULARES HMS



TODOS LOS MODELOS CORRESPONDEN AL SOS 471

PASO 2: SELECCIONE EL CABEZAL DE SU PREFERENCIA

MODELO EJE	H35	H25 (S)	H65	H25HA	H35HA	H45HA	H50HA
Numero de parte	5000006568	5000006566	5000006571	5000610058	5000610059	5000610060	5000610061
TIPO	ESTANDAR	CORTOS	ESTANDAR	CUADRADOS	CUADRADOS	CUADRADOS	CUADRADOS
DIAMETRO MM	35	25	65	25	35	45	50
LONGITUD MM	410	295	385	295	310	390	395
PRECIO USD +IVA	\$254	\$359	\$471	\$414	\$298	\$382	\$508

PASO 3: SELECCIONE EL MOTOR DE SU PREFERENCIA

MODELO MOTOR	NUMERO DE PARTE	ACCIONAMIENTO	TENSION	CORRIENTE ELECTRICA	POTENCIA	PESO	PRECIO USD + IVA*
M1500	5100004500	Motor universal doblemente aislado	230 V	6.5 A	1.5 KW	5.3 KGS	\$654
M2500	5100006000	Motor universal doblemente aislado	230 V	7.8 A	1.8 KW	5.9 KGS	\$758

*Accesorios se venden por separado, precios en USD.

*Sujeto a cambio sin previo aviso, Aplican Restricciones. Válido al 28 de febrero del 2026.

VIBRADORES INTERNOS DE ALTA FRECUENCIA IEC



TODOS LOS MODELOS CORRESPONDEN AL SOS 471

DESCRIPCIÓN

Los vibradores internos de alta frecuencia de la serie IEC de Wacker Neuson tienen un convertidor integrado y, por lo tanto, ofrecen dos equipos en uno. De este modo los vibradores internos se caracterizan por una elevada flexibilidad de uso y un fácil manejo. Asimismo, la ergonomía de la carcasa y la relación calidad-precio hablan por sí solas.



MODELO	IEC 45	IEC 58
Numero de parte	5100036228	5100036350
Corriente nominal	78,7	157,5
Tension nominal	9,5	196,8
PRECIO USD + IVA*	\$278	\$457

*Accesorios se venden por separado, precios en USD.
*Sujeto a cambio sin previo aviso, Aplican Restricciones. Válido al 28 de febrero del 2026.

PULIDORAS DE SUELO SERIE P830S



LINEA: HZ MODELO: (SE MENCIONA EN LA TABLA) EXT MAKE HQ

DESCRIPCIÓN

Husqvarna ofrece una gran selección de máquinas de desbastado y pulido de suelos de hormigón para todo tipo de tareas de preparación de suelos. Se trata de aplicaciones como la preparación y la retirada de revestimientos, el alisado de superficies o el esmerilado y pulido de superficies de hormigón y de piedra natural.



Consumibles de este equipo:



Modelo	967977702
Potencia	11 kW
Voltaje	440-480 V
Corriente nominal, A	30 A
Anchura de pulido	800 mm
Plato de pulido	270 mm
PRECIO MXN + IVA*	\$487,500

*Los consumibles de este equipo se venden por separado *LAB en cualquier sucursal madisa, sujeta a disponibilidad y existencias de la tienda. *Sujeto a cambio sin previo aviso, Aplican Restricciones. Válido al 28 de febrero del 2026.

PULIDORAS DE SUELO PG540

 **Husqvarna**

LINEA: HZ MODELO: (SE MENCIONA EN LA TABLA) EXT MAKE HQ

PRECIO

\$282,750 MXN+IVA*

DESCRIPCIÓN

La PG 540 (5,5 hp / 4,0 kW) es una pulidora planetaria para pisos potente, compacta y versátil, perfecta para trabajos más pequeños. Disponibles tanto en monofásico como en trifásico

ESPECIFICACIONES

- Modelo: 967977406
- Voltaje: 200-240 voltios
- Etapas: 1 ph
- Corriente nominal: 30 A
- Número de discos abrasivos: 3
- Dirección de rotación: Ambas direcciones
- Diámetro del disco abrasivo: 9"

CARACTERÍSTICAS

- Presión de molienda ajustable
- Medidor de horas y RPM
- Gestión eficiente del polvo
- Mango ergonómico



Consumibles de este equipo:

**PLATOS PARA
SOPORTE DE
HERRAMIENTAS DE
PULIDO**

*LAB en cualquier sucursal madisa, sujeta a disponibilidad y existencias de la tienda. *Sujeto a cambio sin previo aviso, Aplican Restricciones. Válido al 28 de febrero del 2026.

PULIDORAS DE SUELO PG450

 **Husqvarna**

LINEA: HZ MODELO: (SE MENCIONA EN LA TABLA) EXT MAKE HQ

PRECIO

\$111,430 MXN+IVA*

DESCRIPCIÓN

G450 es una máquina de preparación y acabado de superficies versátil y fácil de usar. Perfecta para una amplia gama de trabajos, por ejemplo, la extracción del revestimiento o para el pulido del hormigón. Es adecuada también para utilizarla con Husqvarna Superfloor™.

ESPECIFICACIONES

- Modelo: 967648605
- Potencia: 1.54 kW
- Voltaje: 200-240 voltios
- Etapas: 1 ph
- Anchura de pulido: 450 mm
- Plato de pulido: 180 mm
- Velocidad de plato de pulido: 865 rpm

CARACTERÍSTICAS

- Fácil de transportar y de instalar
- Fácil de usar
- Posición de trabajo ergonómica
- Contador de horas
- Gestión eficiente del polvo



Consumibles de este equipo:

**PLATOS PARA
SOPORTE DE
HERRAMIENTAS DE
PULIDO**

*LAB en cualquier sucursal MADISA, sujeta a disponibilidad y existencias de la tienda. *Sujeto a cambio sin previo aviso, Aplican Restricciones. Válido al 28 de febrero del 2026.

PULIDORAS DE SUELO PG400

 **Husqvarna**

LINEA: HZ MODELO: (SE MENCIONA EN LA TABLA) EXT MAKE HQ

PRECIO

\$155,565 MXN+IVA*

DESCRIPCIÓN

PG 400 es una máquina de preparación y acabado de suelo versátil y productiva que puede emplearse para una amplia gama de servicios. Con una anchura de pulido de 400 mm, pule de manera eficiente adhesivos, pintura, resina epoxi y masilla en grandes superficies de cemento.

ESPECIFICACIONES

- Modelo: 967966406
- Potencia: 3.4 kW
- Voltaje: 200-240 voltios
- Etapas: 3 ph
- Anchura de pulido: 400 mm
- Velocidad de plato de pulido: 1790 rpm

CARACTERÍSTICAS

- Versátil
- Limpieza sencilla
- Fácil de transportar y de instalar



Consumibles de este equipo:

**PLATOS PARA
SOPORTE DE
HERRAMIENTAS DE
PULIDO**

*LAB en cualquier sucursal madisa, sujeta a disponibilidad y existencias de la tienda. *Sujeto a cambio sin previo aviso, Aplican Restricciones. Válido al 28 de febrero del 2026.

PULIDORAS DE SUELO SERIE PG280-280S



Nº PARTE: 967947502 SOS 456

DESCRIPCIÓN

Husqvarna ofrece una gran selección de máquinas de desbastado y pulido de suelos de hormigón para todo tipo de tareas de preparación de suelos. Se trata de aplicaciones como la preparación y la retirada de revestimientos, el alisado de superficies o el esmerilado y pulido de superficies de hormigón y de piedra natural.



Consumibles de este equipo:



Modelo	PG280S
Potencia	2,2 kW
Anchura de pulido	280 mm
Peso	76 kg
Corriente nominal, A	13 A
Velocidad de plato de pulido	1.410 rpm
Beneficios	Desbastadora, no orillera
PRECIO MXN + IVA*	\$45,066

*Motor vibrador y chicote se venden por separado. *LAB en cualquier sucursal madisa, sujeta a disponibilidad y existencias de la tienda. *Sujeto a cambio sin previo aviso, Aplican Restricciones. Válido al 28 de febrero del 2026.

ESCARIFICADORA DE CONCRETO CG 200

Nº PARTE: 967662302 SOS 456

 **Husqvarna**

PRECIO

\$67,938 MXN+IVA*

DESCRIPCIÓN

El CG 200 de Husqvarna es un escarificador altamente productivo, diseñado para remover concreto de manera rápida y agresiva. Las aplicaciones incluyen la eliminación de revestimientos(masillas pesadas para baldosas y materiales epoxi), fresado ligero o pesado, ranurado y texturizado de pasarelas para hacerlas antideslizantes, eliminación de peligros de tropiezos y nivelación de juntas de concreto desalineadas y superficies irregulares.

ESPECIFICACIONES

- Anchura de trabajo: 20 cm
- Potencia de salida: 4 kW
- Fuente de alimentación: Gasolina
- Velocidad de rotación: 1,350 rpm
- Anchura de trabajo: 20 cm
- Tipo de operación: Autopropulsado
- Peso: 54kg

Consumibles de este equipo:

**KIT ESTRELLAS ,
TAMBOR CARBURO Y
ESPACIADORES**



*KIT ESTRELLAS, TAMBOR CARBURO Y ESPACIADORES se vende por separado *LAB en cualquier sucursal madisa, sujeta a disponibilidad y existencias de la tienda. *Sujeto a cambio sin previo aviso, Aplican Restricciones. Válido al 28 de febrero del 2026.

RASCADORES DE SUELO SERIE BS110

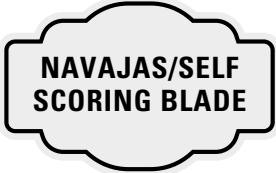


LINEA: HZ MODELO: (SE MENCIONA EN LA TABLA) EXT MAKE HQ

DESCRIPCIÓN

Husqvarna ofrece una gran selección de máquinas de desbastado y pulido de suelos de hormigón para todo tipo de tareas de preparación de suelos. Se trata de aplicaciones como la preparación y la retirada de revestimientos, el alisado de superficies o el esmerilado y pulido de superficies de hormigón y de piedra natural.

Consumibles de este equipo:



Modelo	970615102
Potencia de salida	1,5 kilovatios
Voltaje	220V
Anchura de trabajo	50cm
Tipo de operación	Autopropulsado
PRECIO MXN + IVA*	\$204,750



*NAVAJAS/SELF-SCORING BLADE se venden por separado *LAB en cualquier sucursal madisa, sujeta a disponibilidad y existencias de la tienda. *Sujeto a cambio sin previo aviso, Aplican Restricciones. Válido al 28 de febrero del 2026.

PERFORADORAS DE HORMIGON DMS



LINEA: HZ MODELO: (SE MENCIONA EN LA TABLA) EXT MAKE HQ

DESCRIPCIÓN

Tanto si se trata de perforar agujeros grandes como pequeños, agujeros múltiples o perforaciones profundas, Husqvarna te ofrece las máquinas y las coronas de perforación que necesitas para realizar el trabajo.

Imagen de referencia
Perforador DMS240



Consumibles de este equipo:



Modelo	DMS180	DMS240
Numero de parte	966916101	965173601
Diametro max de brocas manual	1.85 kW	2.4 kW
Diametro max de brocas	152.4 mm	250 mm
Máx. profundidad de corte	862 mm	1,052 mm
Voltaje	100-120 V	100-120 V
Conector de agua UNC	G 1 / 4"	G 1 / 4"
Presión máx. de agua	8 bar	8 bar
Corriente nominal	15 A	20 A
PRECIO USD + IVA*	\$36,424	\$56,901

*Perforadores no incluyen bomba de vacío, perforadores no incluyen broca. * Todos los accesorios se venden por separado LAB en cualquier sucursal madisa, sujeta a disponibilidad y existencias de la tienda. *Sujeto a cambio sin previo aviso, Aplican Restricciones.
Válido al 28 de febrero del 2026.

UNIDAD MOTRIZ P35A



Nº PARTE: 5100057756 SOS 471

PRECIO

*Precio no incluye regla

\$2,652 USD+IVA*

DESCRIPCIÓN

Al hacer pisos de concreto, la barra de vibración Wacker Neuson P 35A cumple tres funciones: extiende el concreto, nivela la superficie y compacta el material.

*Imagen ilustrativa de un equipo completo



CARACTERÍSTICAS

Longitud: 933 mm
Anchura 933 mm
Altura 903 mm
Peso de servicio 16,3 kg
Consumo de combustible 0.4 L/H
Capacidad del deposito 0,6l
Tiempo de funcionamiento al 100% 1,5 hr
Vibracion mano-brazo 4,1 m/s2

MODELOS DE REGLAS	SB 4F	SB 6F	SB 8F	SB 10F	SB 12F	SB 14F
N. PARTE	5000160269	5100059926	5100059928	5100059929	5100059930	5100059931
LONGITUD PULG	1.2 M	1.8 M	2.4 M	3 M	3.7 M	4.3
PRECIO USD + IVA*	\$254	\$316	\$410	\$540	\$548	\$660

*Regla y unidad motriz se venden por separado. *LAB en cualquier sucursal madisa, sujeta a disponibilidad y existencias de la tienda. *Sujeto a cambio sin previo aviso, Aplican Restricciones. Válido al 28 de febrero del 2026.

UNIDAD DE PODER HP50A



Nº PARTE: 5000009508 SOS 471

PRECIO

*Precio no incluye regla

\$4,073 USD+IVA*


*Imagen ilustrativa de un equipo completo

DESCRIPCIÓN

Las reglas reticuladas vibratorias están diseñadas para enrasar y consolidar superficies de hormigón de hasta 25 cm de espesor cuando se desea obtener un resultado totalmente plano.

ESPECIFICACIONES

- Longitud: 1.524 mm
- Anchura: 355 mm
- Altura 475 mm
- Peso de servicio 55 kg
- Potencia nominal 3,6 kw



MODELOS DE REGLAS	HC50	HC100	HE50
Numero de parte	5000130377	5000130378	5000130383
Tipo de seccion	Central	Central	Final
Anchura	1.5 M	3.1 M	1.5 M
PRECIO USD + IVA*	\$1,855	\$3,441	\$1,646

*Regla y unidad motriz se venden por separado. *LAB en cualquier sucursal MADISA, sujeta a disponibilidad y existencias de la tienda. *Sujeto a cambio sin previo aviso, Aplican restricciones. Válido al 28 de febrero del 2026.

CORTE



CORTADORA DE CONCRETO

CCT8-2.0-MP9-14

Nº PARTE: CCT8-2.0-MP9-14 SOS: 441



PRECIO

\$31,253 MXN + IVA*

*Imagen para uso demostrativo
Modelo: CCT8-2.0-HJL9-14

DESCRIPCIÓN

La Cortadora para concreto ligera y especial para corte en concreto verde. Puede ser usada para: expansión, mantenimiento de autopistas, instalación de tuberías, terminados en pisos y decoraciones.

ESPECIFICACIONES

- Tipo de combustible: Gasolina
- Motor: Mpower 9HP
- Diámetro máximo del disco: 14"
- Peso: 85 kg
- Tanque de agua: 20 lts
- Profundidad de corte máximo: 127 mm
- Altura máxima: 980 mm
- Largo máximo: 1040 mm
- Ancho máximo: 530 mm
- Base de las ruedas delanteras 362 mm
- Base de las ruedas traseras 302 mm



*Accesorios y disco se venden por separado. *LAB en cualquier sucursal madisa, sujeta a disponibilidad y existencias de la tienda. *Sujeto a cambio sin previo aviso, Aplican Restricciones. Válido al 28 de febrero del 2026.

CORTADORA DE CONCRETO CCT12



Nº PARTE: CCT12-2.0-MP15-20 SOS: 441

PRECIO

\$40,300 MXN + IVA*

DESCRIPCIÓN

Las cortadoras CIPSA pueden ser usadas para distintas aplicaciones como cortes para juntas de expansión, mantenimiento de autopistas, instalación de tuberías, terminados en pisos, y decoraciones.

ESPECIFICACIONES

- Tipo de combustible: Gasolina
- Motor: Mpower 15HP
- Diámetro máximo del disco: 18"
- Peso: 120-145 kg
- Tanque de agua: 40 lts
- Profundidad de corte máximo: 177 mm
- Altura máxima (mm) 1113.4
- Largo máximo (mm) 1113.4
- Ancho máximo (mm) 623
- Base de las ruedas delanteras (mm) 392
- Base de las ruedas traseras (mm) 342



*Imagen para uso demostrativo
perteneciente al modelo CCT12H13

*Accesorios y disco se venden por separado. *LAB en cualquier sucursal MADISA, sujeta a disponibilidad y existencias de la tienda. *Sujeto a cambio sin previo aviso, Aplican Restricciones. Válido al 28 de febrero del 2026.

CORTADORA DE CONCRETO FS400L

Nº PARTE: 967796507 SOS: 456

 **Husqvarna**

PRECIO

\$40,714 MXN + IVA*

DESCRIPCIÓN

Nuestra robusta FS 400L cuenta con motor Husqvarna de 13 HP y una guarda para disco de hasta 20 pulgadas, es una práctica cortadora de suelo manual de gasolina. El mango ajustable garantiza una posición de trabajo ergonómica. La perfecta distribución del peso proporciona una excelente estabilidad durante el corte.



FLX CUT S50 14"

Disco línea bronce multipropósito.

FÁCIL DE TRANSPORTAR



DEPÓSITO DE AGUA GRANDE INTEGRADO



INDICADOR DE PROFUNDIDAD CLARO



*Maquina incluye (1) Disco modelo FLX CUT S50 14 para concreto, concreto armado, block y ladrillo. *Promoción sujeta a disponibilidad y existencias de la tienda. *Sujeto a cambio sin previo aviso, Aplican Restricciones. Válido al 28 de febrero del 2026.

CORTADORA DE CONCRETO FS520

 **Husqvarna**

Nº PARTE: 967045902 SOS: 456

PRECIO

\$152,100 MXN +IVA*

**NUEVO
EQUIPO**

DESCRIPCIÓN

La Husqvarna FS520 es una cortadora de concreto autopropulsada de alto rendimiento, ideal para trabajos profesionales en superficies de hormigón, asfalto y ladrillo. Está equipada con un potente motor Honda de 20 HP que garantiza un corte preciso y eficiente. Profundidad de corte de hasta 191 mm permite realizar cortes profundos en una sola pasada. Disco de corte de 500 mm brinda un amplio ancho de corte para mayor productividad. Velocidad de transmisión máxima: 24.38 m/min.

ESPECIFICACIONES

- Motor: 20 HP Honda
- Capacidad del tanque de gasolina: 6.1 li
- Profundidad max. de corte: 191 mm
- Diámetro de disco, Max.: 500 mm
- Diámetro del eje: 25.4 mm
- Control de profundidad del disco : Hand Wheel
- Velocidad de transmisión Max.: 24.38 m/min.
- Peso: 223 Kg.



*Accesorios y disco se venden por separado. *LAB en cualquier sucursal MADISA, sujeta a disponibilidad y existencias de la tienda.

*Sujeto a cambio sin previo aviso, Aplican Restricciones. *tanque de agua y guarda para disco de 24" se vende por separado.

Válido al 28 de febrero del 2025.

CORTADORA DE ASFALTO FS5000 FP



Nº PARTE: 967207315 SOS: 456

PRECIO

\$861,900 MXN +IVA*

DESCRIPCIÓN

Nuestra moderna y potente FS 5000 D es una cortadora de suelo de bajas emisiones con motor diésel y empujable, desarrollada para cumplir con la regulación Tier 4 / Stage IIIB. Ideal para cortes de asfalto y hormigón de hasta 374 mm de profundidad. Perfecta para trabajos de carretera de medianas dimensiones, y pequeños trabajos que requieren ratios de producción más alto.

CARACTERÍSTICAS

- Motor diesel common.rail de bajas emisiones
- Equipado con filtro de partículas Diesel (DPF). Cumple con la regulación Stage IIIB/ Tier 4
- Panel de control intuitivo y ergonomico.
- Sistema de alineamiento electronico para cortes rectos.



**NUEVO
EQUIPO**

ESPECIFICACIONES

- Motor: Yanmar 48HP, diesel
- Capacidad del tanque de gasolina: 24.5 litros
- Profundidad max. de corte: 191 mm
- Diámetro de disco, Max.: 374 mm
- Diámetro disco máx. : 900mm
- Control de profundidad del disco : Electric hydraulic
- Velocidad de transmisión Max.: 37.19 m/min
- Peso: 771 kg



*Accesorios y disco se venden por separado. *LAB en cualquier sucursal MADISA, sujeta a disponibilidad y existencias de la tienda. *No incluye disco *Sujeto a cambio sin previo aviso, Aplican Restricciones. Válido al 28 de febrero del 2026.

CORTADORA MANUAL BTS 635

Nº PARTE:5100005408 SOS 471



PRECIO

\$1,812 USD +IVA*

*No incluye disco

DESCRIPCIÓN

Máquinas de corte a gasolina con un acabado de alta calidad de cada pieza, excelente diseño equilibrado facilita su uso y proporciona un manejo intuitivo.

ESPECIFICACIONES

- Diámetro de disco máx. 350 mm
- Diámetro de disco mín. 300 mm
- Ancho de abertura 4,5 mm
- Revoluciones del disco (máx.) 4.240 1/min
- Profundidad de corte máx. 128 mm

CARACTERÍSTICAS

- Rendimiento de corte de primera calidad
- Tiempos de uso muy por encima de la media.
- Motor de alto rendimiento y fuerza de arranque con un potente par de apriete.



*Accesorios y disco se venden por separado. *LAB en cualquier sucursal madisa, sujeta a disponibilidad y existencias de la tienda. *Sujeto a cambio sin previo aviso, Aplican Restricciones. Válido al 28 de febrero del 2026.

CORTADORA MANUAL K535I

Nº PARTE: 967795903 SOS 456

PRECIO

\$24,375 MXN +IVA*

**NUEVO
EQUIPO**

DESCRIPCIÓN

La Husqvarna K 535i es una cortadora ligera a batería con un bajo nivel de vibraciones y un diseño ergonómico que facilita su uso. La excelente relación peso-potencia la convierte en un aliado versátil para trabajos ligeros de corte de materiales sólidos en paisajismo; además, resulta perfecta para cortes rápidos y eficientes. Adecuada para cortar placas de hormigón del jardín, granito, tejas o baldosas.



ESPECIFICACIONES

- Máx. profundidad de corte: 76 mm •
- Diámetro máx. de disco: 230 mm •
- Peso: 3,5 kg •
- Diámetro interior: 22.23 mm •
- Espesor de disco, máx.: 3 mm •
- Velocidad perimetral máx.: 70 m/s •
- Peso: 3,5 kg •

*Accesorios y disco se venden por separado. *LAB en cualquier sucursal madisa, sujeta a disponibilidad y existencias de la tienda.

*Sujeto a cambio sin previo aviso, Aplican Restricciones. Válido al 28 de febrero del 2026.

CORTADORA MANUAL K770

Nº PARTE: 967682101 SOS 456

 **Husqvarna**

PRECIO

\$20,280 MXN +IVA*

**NUEVO
EQUIPO**

No incluye disco

DESCRIPCIÓN

La Husqvarna K770 es una potente cortadora portátil con características que la convierten en una de las mejores del mercado. Equipada con el sistema semi-automático SmartTension™ que permite una óptima transmisión de potencia, el mínimo desgaste y mayor durabilidad de la correa.



ESPECIFICACIONES

- Motor: Gasolina 2 tiempos
- Máx. profundidad de corte: 125 mm
- Diámetro máx. de disco: 350 mm
- Peso: 10.1 kg
- Diámetro del eje: 25.4/20 mm
- Grosor de la hoja, máx. 5 mm
- Velocidad perimetral máx.: 90 m/s
- Tipo: Húmedo
- Peso: 3,5 kg

Consulta el carrito de corte para
K4000



*Accesorios y disco se venden por separado. *LAB en cualquier sucursal MADISA, sujeta a disponibilidad y existencias de la tienda.

*Sujeto a cambio sin previo aviso, Aplican Restricciones. Válido al 28 de febrero del 2026.

CARRITO DE CORTE K770

 **Husqvarna**

Nº PARTE: 587768401 SOS 456

PRECIO

\$20,280 MXN +IVA*

**NUEVO
EQUIPO**

DESCRIPCIÓN

Los carros de corte Husqvarna han sido especialmente diseñados para las cortadoras de mano Husqvarna a gasolina.

Los enchufes rápidos permiten instalar la cortadora en el carro con facilidad y ajustar cómodamente la profundidad del corte. Con un carro de corte es fácil cortar líneas rectas o curvas, cerca de muros y bordillos.

De diseño compacto son fáciles de plegar y transportar.

Disponibles para cortadoras:
K 760 / K 970 / K1270

ESPECIFICACIONES

- Peso: 27000g
- Longitud: 840 mm
- Ancho: 500 mm
- Alto: 700 mm



No incluye cortadora manual

*Accesorios y disco se venden por separado. *LAB en cualquier sucursal madisa, sujeta a disponibilidad y existencias de la tienda.

*Sujeto a cambio sin previo aviso, Aplican Restricciones. Válido al 28 de febrero del 2026.

CORTADORA PARA RIELES FERROVIARIOS K 1270

Nº PARTE: 967982301 SOS 456

 **Husqvarna**

PRECIO

\$75,501 MXN +IVA*

No incluye disco

**NUEVO
EQUIPO**

DESCRIPCIÓN

Algunos trabajos requieren un poder excepcional. La K 1270 es realmente potente con una impresionante salida de 5,8 kW, convirtiendo sus trabajos de corte más pesados en una operación rápida y eficaz. Adecuada para trabajos viales y obras públicas cuando es usada con el correspondiente carrito KV970/1270, lo que le permite concentrarse plenamente en el trabajo de corte.

ESPECIFICACIONES

- Motor: Gasolina 2 tiempos
- Máx. profundidad de corte: 145 mm
- Diámetro máx. de disco: 400 mm
- Peso: 10.1 kg
- Diámetro del eje: 25.4/20 mm
- Grosor de la hoja, máx. 5 mm
- Velocidad periférica, máx: 90 m/s
- Tipo: Húmedo
- Tipo de rail: Vignole rails
- Peso: 16 kg



*Accesorios y disco se venden por separado. *LAB en cualquier sucursal madisa, sujeta a disponibilidad y existencias de la tienda.

*Sujeto a cambio sin previo aviso, Aplican Restricciones. Válido al 28 de febrero del 2026.

SIERRA PARA AZULEJOS Y MAMPOSERIA

TS350E

Nº PARTE: 965148003 SOS 456

 **Husqvarna**

PRECIO

\$31,535 MXN +IVA*

**NUEVO
EQUIPO**

DESCRIPCIÓN

TS 350 E es una eficiente sierra de mampostería universal con alta capacidad de corte para todo tipo de ladrillos y bloques de construcción. Con esta sierra de mesa obtendrás una profundidad de corte máxima de 100 mm en una sola pasada o hasta 200 mm mediante corte escalonado. Puede realizar cortes en inmersión o en bisel fácilmente a 45 grados para obtener la máxima versatilidad.

ESPECIFICACIONES

- Potencia de entrada nominal: 1,5 kilovatios
- Profundidad de corte, máx.: 100mm
- Diámetro de la hoja, máx.: 350 milímetros
- Longitud máxima de corte: 700 milímetros
- Capacidad del tanque de agua: 40 litros
- Peso: 92 kg



*Motor vibrador y chicote se venden por separado. *LAB en cualquier sucursal MADISA, sujeta a disponibilidad y existencias de la tienda. *Sujeto a cambio sin previo aviso, Aplican Restricciones. Válido al 28 de febrero del 2026.

MESAS DE CORTE PORTATILES

MS610 - MS610 G

LINEA: HZ MODELO: (SE MENCIONA EN LA TABLA) EXT MAKE HQ



DESCRIPCIÓN

Nuestras mesas de corte y cortadoras de mampostería son resistentes, portátiles y fáciles de usar, tanto para cortar ladrillos grandes como azulejos pequeños. Esto, sumado a una tecnología bien diseñada, proporciona una cortadora de alta calidad que siempre te permite realizar el trabajo con eficiencia y precisión, tanto en exteriores como en interiores.

No incluye disco



Imagen de referencia
Perforador MS610 G



Modelo	MS610	MS610	MS610 G
Numero de parte	967673601	967673512	967673504
Motor	Gasolina Kohler 14 HP	Eléctrico 440V 7.5 HP	Eléctrico 220V 5 HP
Profundidad de corte máx.	203 mm	203 mm	203 mm
Tamaño de guarda	20"	20"	20"
Diámetro disco, máx.	508	508	508
Fuente de alimentación	Gasolina	Cable	Cable
PRECIO MXN + IVA*	\$170,625	\$180,375	\$160,875

Todos los accesorios se venden por separado LAB en cualquier sucursal MADISA, sujeta a disponibilidad y existencias de la tienda.

*Sujeto a cambio sin previo aviso, Aplican Restricciones. Válido al 28 de febrero del 2026.

EQUIPO DE FERALLA



CORTADORA PARA VARILLA CEL



LINEA: HZ MODELO: (SE MENCIONA EN LA TABLA) EXT MAKE CI

DESCRIPCIÓN

Herramienta eléctrica-mecánica para el corte de varillas de diferentes espesores. Solidas, durables y fiables. Altamente resistentes gracias a su construcción sobre un cuerpo monoblock de acero nodular fundido.

**NUEVO
EQUIPO**



Modelo	CEL 52	CEL 42	CEL 36
Potencia del motor	4KW	3 KW	1.5 KW
Motor	Eléctrico	Eléctrico	Eléctrico
Fase del motor	Trifásico	Trifásico	Trifásico
Cortes	88 por minuto	100 por minuto	110 por minuto
Diámetro máx.. corte	1 1/2 in	1 1/4 in	1 in
Peso	485 kg	391.6 kg	247 kg
PRECIO USD + IVA*	\$15,697	\$13,392	\$9,619

*Accesorios y disco se venden por separado. *LAB en cualquier sucursal madisa, sujeta a disponibilidad y existencias de la tienda. *Sujeto a cambio sin previo aviso, Aplican Restricciones. Válido al 28 de febrero del 2026.

DOBLADORA PARA VARILLA DEL



LINEA: HZ MODELO: (SE MENCIONA EN LA TABLA) EXT MAKE CI

DESCRIPCIÓN

Herramienta eléctrica-mecánica para el dobles de varillas de diferentes espesores. Permiten la realización de estribos poligonales, espirales para pilotes o pilares circulares y arcos, mediante la utilización de dispositivos especiales

**NUEVO
EQUIPO**



Modelo	DEL 52	DEL 45	DEL 36
Potencia del motor	4KW	3 KW	3 KW
Motor	Eléctrico	Eléctrico	Eléctrico
Fase del motor	Trifásico	Trifásico	Trifásico
Giros	6 por minuto	10 por minuto	10 por minuto
Diámetro máx. doblado	1 1/2 in	1 1/4 in	1 in
Peso	721 kg	490 kg	355 kg
PRECIO USD + IVA*	\$18,549	\$13,462	\$10,841

*LAB en cualquier sucursal madisa, sujeta a disponibilidad y existencias de la tienda. *Sujeto a cambio sin previo aviso, Aplican Restricciones. Válido al 28 de febrero del 2026.

ESTRIBADORA STAR

Nº PARTE: STAR16 SOS 441



PRECIO

\$5,491 USD +IVA*

**NUEVO
EQUIPO**

DESCRIPCIÓN

El alto rendimiento de la dobladora STAR, viene determinado por su práctico y cómodo diseño que permite la realización de hasta 700 estribos por hora (según la forma del estribo, grosor y habilidad del operador.)

ESPECIFICACIONES

- Modelo: STAR 16
- Potencia del motor: 1.5 KW
- Motor: Eléctrico
- RPM Motor: 1,500
- Fase del motor: Trifásico
- Voltaje del motor: 230 V
- Frecuencia del motor: 50 / 60 HZ
- Potencia: 2HP/CV
- Giros: 19 por minuto
- Diámetro máx. doblado: 1/2 in
- Peso: 144.8
- Medidas: Largo: 1136 mm
- Ancho: 738 mm
- Alto: 1095 mm



*LAB en cualquier sucursal madisa, sujeta a disponibilidad y existencias de la tienda. *Sujeto a cambio sin previo aviso, Aplican Restricciones. Válido al 28 de febrero del 2026.

TRITURADORA DE ESCOMBRO



TRITON

LINEA: HZ MODELO: (SE MENCIONA EN LA TABLA) EXT MAKE CI

PRECIO

\$11,831

USD +IVA*

**NUEVO
EQUIPO**

DESCRIPCIÓN

La triton tritura el escombros que se genera en las obras de reforma, reduciéndolo 1/3 de su volumen original, el equipo está montado sobre ruedas pinchables; cabe por el ascensor y por la puerta de cualquier vivienda.

ESPECIFICACIONES

Modelo: TRITON 230
Potencia del motor: 4 KW
Motor: Eléctrico
RPM Motor: 3,000
Fase del motor: Trifásico
Voltaje del motor: 230 V
Frecuencia del motor: 60 HZ
Potencia: 5.5 HP/CV
Peso: 180 Kg
Dimensiones de acceso: 40X40 cm
Tamaño máximo de material de escombros: 15 X15 cm
Medidas: Largo: 924 mm
Ancho: 524 mm
Alto: 1156 mm



*LAB en cualquier sucursal madisa, sujeta a disponibilidad y existencias de la tienda. *Sujeto a cambio sin previo aviso, Aplican Restricciones. Válido al 28 de febrero del 2026.

GENERACIÓN



GENERADORES PORTATILES

GPS9700A

Nº PARTE: 5100042221 SOS 471



PRECIO

\$8,024 USD+IVA*

DESCRIPCIÓN

Un Generador que puede adaptarse a cualquier necesidad de trabajo de manera sencilla, ofreciendo con su diseño y potencia a un uso práctico tanto en campo como en la rama industrial.

ESPECIFICACIONES

- Potencia eléctrica Output 9.700 kVA
- Fusible automático CA - monofásica, 2 polos 39 A
- Tomas para conexión (2) 125 V, 20 A Duplex 5-20R
- Frecuencia 60 Hz
- Tiempo de funcionamiento 6,5 h

CARACTERÍSTICAS

- Control automático con sistema de retardo temporizado.
- Marco recubierto con pintura en polvo y soporte transversal doble.
- Depósito de combustible de polietileno de alto impacto.



*LAB en cualquier sucursal madisa, sujeta a disponibilidad y existencias de la tienda. *Sujeto a cambio sin previo aviso, Aplican Restricciones. Válido al 28 de febrero del 2026.

GENERADORES PORTATILES

3500

MPOWER

Nº PARTE: 3500 SOS 491

PRECIO

\$13,619 MXN + IVA*

DESCRIPCIÓN

Ideal para uso como generador de emergencia en negocios, hogares y en el suministro de energía para iluminación. Equipo indispensable en proyectos de construcción ligera, talleres y para operar herramientas eléctricas

ESPECIFICACIONES

- Potencia eléctrica: 3.5 kw
- Silencioso: No/ Abierto
- Voltaje / Frecuencia 110-220v / 60 Hz Monofásico
- Autonomía: 8.5 hr
- Modelo motor: 168F-2-3500
- Potencia máxima: 6.5 HP
- Velocidad del motor: 3,600 RPM
- Torque máximo: 10.7 N.m / 2,500 RPM
- Arranque (Filtro): Retrácti
- Capacidad de aceite: 1.1L
- Capacidad de combustible: 15 L
- Consumo de combustible: 1.2 L/Hr
- Peso: 47.5 Kg
- Dimensiones: 690 x 490 x 480 mm
- Accesorios: Kit de ruedas, manubrio y batería.



NUEVA IMAGEN

*LAB en cualquier sucursal madisa, sujeta a disponibilidad y existencias de la tienda. *Sujeto a cambio sin previo aviso, Aplican Restricciones. Válido al 28 de febrero del 2026.

GENERADORES PORTATILES

6500E

MPOWER

Nº PARTE: 6500E SOS: 491

PRECIO

\$24,137 MXN + IVA*

DESCRIPCIÓN

Es ideal para usar como generador de emergencia en tu hogar, negocio o taller y como suministro de energía para iluminación.

ESPECIFICACIONES

- Potencia eléctrica: 6.5 kw
- Silencioso: No/ Abierto
- Voltaje / Frecuencia 110-220v / 60 Hz Monofásico
- Autonomía: 12 hr
- Modelo motor: 188FD-6500E
- Potencia máxima: 13 HP
- Velocidad del motor: 3,600 RPM
- Torque máximo: 23 N.m / 2,500 RPM
- Arranque (Filtro): Eléctrico / Retrácti
- Capacidad de aceite: 1.1L
- Capacidad de combustible: 25L
- Consumo de combustible: 2 L/ Hr
- Peso: 95 Kg
- Dimensiones: 735 x 565 x 590mm
- Accesorios: Kit de ruedas, manubrio y batería.



NUEVA IMAGEN

*LAB en cualquier sucursal madisa, sujeta a disponibilidad y existencias de la tienda. *Sujeto a cambio sin previo aviso, Aplican Restricciones. Válido al 28 de febrero del 2026.

GENERADORES PORTATILES

8000E

Nº PARTE: 8000E 491

MPOWER

PRECIO

\$27,585 MXN + IVA*

DESCRIPCIÓN

Equipo indispensable en proyectos de construcción, talleres y para operar herramientas eléctricas. Por su bajo consumo de combustible y bajo costo en mantenimiento este generador es uno de los más eficientes del mercado



ESPECIFICACIONES

- Potencia eléctrica: 8 kw
- Silencioso: No/ Abierto
- Voltaje / Frecuencia 110-220v / 60 Hz Monofásico
- Autonomía: 8 hr
- Modelo motor: 190FD-8000E
- Potencia máxima: 15 HP
- Velocidad del motor: 3,600 RPM
- Torque máximo: 25 N.m / 2,500 RPM
- Arranque (Filtro): Eléctrico / Retráctil
- Capacidad de aceite: 1.1L
- Capacidad de combustible: 3-1 L/Hr
- Peso: 96 Kg
- Dimensiones: 735 x 565 x 590 mm
- Accesorios: Kit de ruedas, manubrio y batería.

NUEVA IMAGEN



*LAB en cualquier sucursal madisa, sujeta a disponibilidad y existencias de la tienda. *Sujeto a cambio sin previo aviso, Aplican Restricciones. Válido al 28 de febrero del 2026.

GENERADORES PORTATILES

LF22000E

MPOWER

Nº PARTE: LF22000E SOS: 491

PRECIO

\$109,137 MXN + IVA*

DESCRIPCIÓN

El generador a gasolina LF22000E de Mpower es una planta de luz de alto rendimiento diseñada para suministrar hasta 18,000 watts de potencia, ideal para proyectos industriales, comerciales o como planta de emergencia en situaciones críticas. Gracias a su sistema trifásico, este generador es capaz de manejar grandes cargas eléctricas, asegurando un funcionamiento continuo en entornos exigentes.

ESPECIFICACIONES

- Sistema de arranque: Electrico
- Consumo de combustible: 379 g/kwh
- Horas en funcionamiento: 4.5 hrs
- Capacidad de aceite: 2.5 l
- Potencia nominal de salida: 16.5 KVA
- Salida de potencia maxima: 18 KVA
- Peso: 223 kg



*LAB en cualquier sucursal madisa, sujeta a disponibilidad y existencias de la tienda. *Sujeto a cambio sin previo aviso, Aplican Restricciones. Válido al 28 de febrero del 2026.

SOLDADORA A GASOLINA EGW185M

Nº PARTE: EGW185MS SOS 492

PRECIO

\$5,398 USD+IVA*

DESCRIPCIÓN

EGW-185MS soldadora a gasolina de 185 amperes reales, que puede soldar electrodos 6010, 6013 y 7018 en un grosor hasta 5/32. Ultra silenciosa, ligera y portátil ya que cuenta con 4 ruedas y gacho de izaje.

ESPECIFICACIONES

- Rendimiento: 3.5 kVA monofásico de corriente alterna de 110 voltios.
- Rango de corriente: De 45 a 185 Amp.
- Diámetro de varilla de soldadura: 5/64-5/32
- Velocidad nominal: 3,600 rpm.

CARACTERÍSTICAS

- Ligera, compacta y silenciosa.
- Tipo de corriente: Ajustable.
- Combustible: Diesel.

shindaiwa



*Precio disponible hasta agotar existencias, sujeto a disponibilidad de cada sucursal MADISA, no incluye accesorios o cables. *Sujeto a cambios y disponibilidad sin previo aviso, Aplican Restricciones. Válido al 28 de febrero del 2026.

SOLDADORA A DIESEL DGW340DM

LINEA: HS, MODELO: DGW340DM , EXT MAKE SL

shindaiwa

PRECIO

\$18,139

USD + IVA*

DESCRIPCIÓN

DGW340DM soldadora a diesel de 340 amperes en una salida y un modo dual que permite que trabajen 2 personas con un mismo equipo con 195 amperes por salida. Además cuenta con un Generador de 11.4kva en 220 el mas poderoso del mercado.

ESPECIFICACIONES

- Corriente Nominal: 290A (100% Ciclo de Trabajo)
- Rango de corriente: 55-340A / 55-200 A
- Motor: Kubota D722
- Cap. del tanque de com. 37 Litros
- Diámetro de varilla de soldadura: 5/16"-5/32"
- Voltage Nominal 31.6 V

CARACTERÍSTICAS

- Ligera, compacta y silenciosa.
- Tipo de corriente: Ajustable.
- Combustible: Gasolina



*Sujeto a disponibilidad de cada sucursal MADISA, no incluye accesorios o cables.

*Sujeto a cambios y disponibilidad sin previo aviso, Aplican Restricciones. Válido al 28 de febrero del 2026.

SOLDADORA DGW400DMK

LINEA: HS, MODELO: DGW400DMK , EXT MAKE SL

shindaiwa

PRECIO

\$21,393

USD + IVA*

DESCRIPCIÓN

Es una soldadora a diésel multiprocesos ideal para cualquier trabajo de construcción, tubería, minería, etc. Además cuenta con un Generador de 5.1kva en 220.

ESPECIFICACIONES

Generador ca 5.1 kva monofasico 110 v, 9.9 kva trifasico 220 vv

Rango de corriente: 110-400A/55-210 A/40-220A

Diámetro de varilla de Electrodo: 5/16 - 5/32

Motor Kubota D902

Capacidad del tanque de com. 37 Litros

CARACTERÍSTICAS

- Sistema de seguridad automatizada (Reducción de potencia y parada de motor).
- Ralentí automático para prolongar la vida útil del motor y reducir las emisiones de ruido y el consumo de combustible.
- Funcional para: Electrodo, Micro alambre (MIG y MAG), Alambre tubular y Arcayeo.



*Sujeto a disponibilidad de cada sucursal MADISA, no incluye accesorios o cables.

*Sujeto a cambios y disponibilidad sin previo aviso, Aplican Restricciones. Válido al 28 de febrero del 2026.

SOLDADORA DGW500DM

shindaiwa

LINEA: HS, MODELO: DGW500DM , EXT MAKE SL

PRECIO

\$26,186 USD + IVA*

DESCRIPCIÓN

Soldadora portatil combustible diesel de 500 amp.

ESPECIFICACIONES

- Generador ca 5.1 kva monofasico 110 v, 9.9 kva trifasico 220 vv
- Rango de corriente: 110-400A/55-210 A/40-220A
- Diámetro de varilla de Electrodo:
- Single electrodo 5/64 - 5/16
- Dual electrodo 5/64 - 1/4
- Motor Kubota V1505
- Capacidad del tanque de com. 63 Litros

CARACTERÍSTICAS

Es una soldadora multiprocesos ideal para cualquier trabajo de construcción, tubería, minería, etc.. Además cuenta con un Generador de 9.9kva en 220.



*Sujeto a disponibilidad de cada sucursal MADISA, no incluye accesorios o cables.

*Sujeto a cambios y disponibilidad sin previo aviso, Aplican Restricciones. Válido al 28 de febrero del 2026.

TORRES DE ILUMINACIÓN CTIC6000

LINEA: HB, MODELO: CTIC6000, EXT CI



PRECIO PROMOCIÓN

\$12,800 USD + IVA*

DESCRIPCIÓN

Torre de Iluminación compacta con un diseño exclusivo que facilita el transporte, el mantenimiento y la operación, dado que es ligera con conceptos modernos de diseño

ESPECIFICACIONES

- Marca del motor: Kohler/Diesel
- Modelo del motor: KDW-1003
- Peso: 550 kg
- Focos: 4 – 1000 W Haluro metálico
- Lámparas: Elíptica; uso en intemperie
- Altura máxima lámpara: 7 mts
- Tanque de combustible: 105 Lts
- Autonomía con 4 lámparas prendidas: 65 horas continuas.
- Generador: Mecc Alte 6 KVA / 60 Hz
- Potencia de salida continua: 6,000 W



*Sujeto a disponibilidad de cada sucursal MADISA, no incluye flete a sucursal sin existencia.

*Sujeto a cambios y disponibilidad sin previo aviso, Aplican Restricciones. Válido al 28 de febrero del 2026.

TORRES DE ILUMINACIÓN CTIC4500

LINEA: HB, MODELO: CTIC4500, EXT CI



PRECIO PROMOCIÓN

\$12,666 USD + IVA*

DESCRIPCIÓN

Torre de Iluminación LED compacta con un diseño exclusivo que facilita el transporte, el mantenimiento y la operación, dado que es ligera con conceptos modernos de diseño

ESPECIFICACIONES

- Marca del motor: Kohler/Diesel
- Modelo del motor: KDW-702
- Peso: 630 kg
- Focos: 4 – 315 W LED
- Lámparas: Redonda, uso en interperie
- Altura máxima lámpara: 7 mts
- Tanque de combustible: 105 Lts
- Autonomía con 4 lámparas prendidas: 125 horas continuas.
- Generador: Mecc Alte 4.5 KVA / 60 Hz
- Potencia de salida continua: 4,500 W



*Sujeto a disponibilidad de cada sucursal MADISA, no incluye flete a sucursal sin existencia.

*Sujeto a cambios y disponibilidad sin previo aviso, Aplican Restricciones. Valido al 28 de febrero del 2026.

TORRES DE ILUMINACIÓN LTT4



LINEA: HB, MODELO: LTT4L, EXT MAKE WK

PRECIO PROMOCIÓN

\$257,333 MXN + IVA*

**NUEVO
EQUIPO**

DESCRIPCIÓN

Las torres de iluminación LED LTT4 y LTT6 ocupan un espacio más pequeño y los LED de larga duración ofrecen una iluminación excepcional para una amplia variedad de aplicaciones en las que se necesite una iluminación temporal. Las unidades están equipadas con energía auxiliar, lo que aumenta la versatilidad de estas máquinas.

ESPECIFICACIONES

- Modelo: LTT4L
- Altura máxima: 7m
- Dimensiones (Largo, Ancho, Alto): 256X1207X2548 cm.
- Peso: 680 kg
- Potencia nominal: 4,5 kw (generador)
- Frecuencia: 60Hz
- Marca del motor: Kohler
- Fabricante del generador: Mecc Alte
- Tipo de combustible: Diésel
- Capacidad del tanque de combustible: 198.4 L
- Autonomía con 4 lamparas prendidas: 211,1 hr



*Sujeto a disponibilidad de cada sucursal MADISA, no incluye flete a sucursal sin existencia.

*Sujeto a cambios y disponibilidad sin previo aviso, Aplican Restricciones. Válido al 28 de febrero del 2026.

BOMBEO



BOMBA BA2X2-5.5 HP

Nº PARTE: BA2X2-5.5HP SOS 491

MPOWER

PRECIO

\$5,972

MXN + IVA

DESCRIPCIÓN

Motobomba eficiente para desplazar gran volumen de agua de un lugar a otro. La elección perfecta para el manejo de agua limpia.

ESPECIFICACIONES

Motor 168F Mpower 5.5 HP 4 tiempos
Arranque patea retráctil
Capacidad de bombeo 420 l/m
Altura máxima 26 mts
Succión 6 mts
Diámetro de salida 2.0"
Peso 27 Kg
Incluye coladera y abrazaderas

CARACTERÍSTICAS

- Cuenta con carcasa de aluminio, sello mecánico de acero inoxidable con asiento de cerámica, equipada con conexiones de aluminio, coladera y abrazaderas.
- Cuenta con bastidor tubular reforzado para protección de la bomba y fácil manejo.



Equipo no incluye accesorios: como manguera de succión o descarga LAB en cualquier sucursal madisa, sujeta a disponibilidad y existencias de la tienda. *Sujeto a cambio sin previo aviso, Aplican Restricciones. Válido al 28 de febrero del 2026.

BOMBA BA3X3-6.5HP

Nº PARTE: BA3X3-6.5HP SOS 491

MPOWER

PRECIO

\$6,191 MXN + IVA

DESCRIPCIÓN

Motobomba eficiente para desplazar gran volumen de agua de un lugar a otro. La elección perfecta para el manejo de agua limpia.

ESPECIFICACIONES

- Motor 168F Mpower 6.5 HP 4 tiempos
- Arranque polea retráctil
- Capacidad de bombeo 800 l/m
- Altura máxima 30 mts
- Succión 6 mts
- Diámetro de salida 3.0"
- Peso 32 Kg
- Incluye coladera y abrazaderas

CARACTERÍSTICAS

Se usa en la irrigación de campos, cultivos de huertos, bombear agua de pozos, drenado de sótanos, cisternas, zanjas y excavaciones. Diseñada para adaptarse a la mayoría de sus necesidades. Motobomba de fácil mantenimiento, se tiene respaldo de refaccionamiento.



Equipo no incluye accesorios: como manguera de succión o descarga LAB en cualquier sucursal madisa, sujeta a disponibilidad y existencias de la tienda. *Sujeto a cambio sin previo aviso, Aplican Restricciones. Válido al 28 de febrero del 2026.

BOMBAS PARA AGUAS SUCIAS AUTOCEBANTES



PT3A N° PARTE: 5100058535 SOS 471

PRECIO

\$2,824 USD+IVA*

DESCRIPCIÓN

Bomba de aguas sucias centrífuga ideal para el desagüe general de excavaciones, sótanos inundados, alcantarillas, bóvedas de servicios públicos, trabajos de minería, piscinas, lagos, bodegas de barcos o cualquier lugar donde haya agua no deseada.

ESPECIFICACIONES

- Diámetro Succión y descarga 80 mm
- Altura de bombeo 27 m
- Presión 2,7 bar
- Altura de succión Altura 8 m
- Diámetro sólido Tamaño máximo 38 mm

CARACTERÍSTICAS

- Diseño compacto y ligero con carcasa de aluminio de alta resistencia con fácil acceso.
- Equipado con motores Honda con detención automática por bajo nivel de aceite para las bombas de 2", 3" y 4" son líderes de mercado en rendimiento y fiabilidad.



Equipo no incluye accesorios: como manguera de succión o descarga LAB en cualquier sucursal madisa, sujeta a disponibilidad y existencias de la tienda. *Sujeto a cambio sin previo aviso, Aplican Restricciones. Válido al 28 de febrero del 2026.

BOMBAS DE DIAFRAGMA PDT3



Nº PARTE: 5000620773 SOS 471

PRECIO

\$3,356 USD+IVA*

DESCRIPCIÓN

Las bombas de agua sucia con diafragma pueden mover casi cualquier líquido. puede trabajar con sólidos de hasta 41 mm y hasta 88 rpm (333 l/min). Estas bombas son ideales para mover el agua con todo, lechada en zonas de filtraciones.

ESPECIFICACIONES

- Diámetro Aspiración y descarga mm 75
- Altura de bombeo m 7,6
- Caudal l/min 333
- Altura de succión Elevación m 7,6
- Diámetro sólido Tamaño máx. mm 41

CARACTERÍSTICAS

- Cuerpo de aleación de aluminio con diafragma de alto rendimiento.
- Cámara de compensación en el lado de la entrada proporciona un funcionamiento suave en el bombeo al absorber los picos de presión.



Equipo no incluye accesorios: como manguera de succión o descarga LAB en cualquier sucursal madisa, sujeta a disponibilidad y existencias de la tienda. *Sujeto a cambio sin previo aviso, Aplican Restricciones. Válido al 28 de febrero del 2026.

BOMBAS SUMERGIBLES MONOFÁSICAS

PST2 400

Nº PARTE: 5000009112 SOS 471

PRECIO

\$614

USD+IVA*

DESCRIPCIÓN

Bombas sumergibles monofásicas de Wacker Neuson ofrecen versatilidad y resistencia a los contratistas que necesitan realizar un pequeño drenaje en la obra. Esta amplia familia de bombas ofrece grandes soluciones con una pequeña inversión.

ESPECIFICACIONES

Bombas de alto rendimiento capaces de trabajar con sólidos de hasta 10 mm

Diseño compacto y ligero con un cable resistente y con freno ofrecen una bomba muy resistente, fácil de transportar e instalar.



BOMBAS	PS2500	PS2 800	PS3 1500
Diametro	50	50	80
Altura	12	18	21
Longitud	10	15	10
Diametro	6	6	8.5
PRECIO USD + IVA*	\$743	\$1,066	\$3,123

Equipo no incluye accesorios: como manguera de succión o descarga LAB en cualquier sucursal madisa, sujeta a disponibilidad y existencias de la tienda. *Sujeto a cambio sin previo aviso, Aplican Restricciones. Válido al 28 de febrero del 2026.

BOMBA TRAGASOLIDOS DE 6X6" PT6Y



LINEA: HZ, MODELO: PT6Y , EXT MAKE WK

PRECIO

\$19,773 USD + IVA

DESCRIPCIÓN

Con un gran caudal y una larga duración, la bomba centrífuga autocebante PTS6Y es perfecta para aplicaciones exigentes. La bomba está accionada por un robusto y potente motor diésel Yanmar con arranque eléctrico.

ESPECIFICACIONES

- Caudal de modelo: 4,304 l/min
- Presión del bombeo máx.: 2,6 bar
- Diámetro de sólidos: 50mm
- Altura de succión máx.: 7.5 m
- Altura de bombeo máx.: 27m
- Dimensiones(LXAXH): 2.1X1.4mX1.7
- Peso: 870 kg
- Capacidad del deposito: 90L
- Consumo de combustible: 5 L/H

CARACTERÍSTICAS

Bomba tragasólidos de 6", remolque con acoplador de bola de 2" accionado por el nivel motor diesel Perkins 404D-22T. Esta bomba está diseñada para desempeñarse en las aplicaciones de riego más difíciles.



Equipo no incluye accesorios: como manguera de succión o descarga LAB en cualquier sucursal madisa, sujeta a disponibilidad y existencias de la tienda. *Sujeto a cambio sin previo aviso, Aplican Restricciones. Válido al 28 de febrero del 2026.

BOMBA TRAGASOLIDOS DE 6X6" MQ600TPN-TRLB



LINEA: HZ, MODELO: MQ600TPN , EXT MAKE CI

PRECIO

\$26,653 USD + IVA*

DESCRIPCIÓN

- La bombas CIPSA tragasólidos dejan pasar fácilmente piedras y desechos minimizando el tiempo muerto que causan los taponamientos.
- Son resistentes, seguras e ideales para aplicaciones de desagüe con gran eficiencia con alto contenido de sólidos.

ESPECIFICACIONES

- Succión descarga mm (pulg): 152x152(6x6).
- Capacidad máxima (lpm): 6,055.
- Máxima sólidos mm (pulg): 76(3).
- Máxima succión (m): 7.6.
- Máxima altura (m): 46.
- Tipo de combustible: Diesel.
- Capacidad del tanque (Lts): 151.
- Método de encendido: Eléctrico.

CARACTERÍSTICAS

Bomba tragasólidos de 6", remolque con acoplador de bola de 2" accionado por el nivel motor diesel Perkins 404D-22T. Esta bomba está diseñada para desempeñarse en las aplicaciones de riego más difíciles.



Equipo no incluye accesorios: como manguera de succión o descarga LAB en cualquier sucursal MADISA, sujeta a disponibilidad y existencias de la tienda. *Sujeto a cambio sin previo aviso, Aplican Restricciones. Válido al 28 de febrero del 2026.

ELEVACIÓN



POLIPASTOS

325/500



Nº PARTE: ESPECIFICADO EN LA TABLA SOS 441

DESCRIPCIÓN

Los elevadores de más rápida y fácil instalación que pueden trabajar desde cualquier punto de obra. Sus cabezales giratorios de 360° son una magnífica solución para cargar y descargar materiales.

- Gancho de seguridad
- Final carrera superior



MODELO	PLUMA 325	PLUMA 500
Numero de parte	50	50
Potencia de elevación (kg)	325	500
Longitud del cable (m)	30	30-60
Diametro del cable (mm)	5	6
Carga de rotura del cable (kg)	1.980	2.696
Peso	144	153
Corriente	Monofasico	Trifasico
Medidas	630x 2000x 600	630x 2000x 600
PRECIO USD + IVA*	\$3,909	\$4,511

*LAB en cualquier sucursal madisa, sujeta a disponibilidad y existencias de la tienda. *Sujeto a cambio sin previo aviso,* Accesorios se venden por separado. Aplican Restricciones. Válido al 28 de febrero del 2026.

LIMPIEZA Y MANTENIMIENTO



HIDROLAVADORA HL3500

Nº PARTE: HL3500 SOS 491

MPower

PRECIO PROMOCIÓN

\$38,895 MXN + IVA*

DESCRIPCIÓN

Hidrolavadora MPower 3500 PSI. Portatil de agua fría con motor a gasolina MPower 13HP, bomba italiana General Pump Triplex con sistema- biela cigüeñal.

ESPECIFICACIONES

- Potencia 13.0 HP
- Capacidad: 3500 PSI
- Capacidad de combustible 6.5 L
- Capacidad de aceite 400 ml
- Válvula reguladora
- Inyector de químicos
- Lanza de 36" profesional
- Juego de 4 boquillas
- Dimensiones 1200 x 1000 x 700
- Peso 70 kg

CARACTERÍSTICAS

- Accesorios: Conectores rápidos, Juego 4 boquillas, manguera reforzada, Lanza profesional, pistola y Ruedas.
- Ideal para lugares donde se cuenta con energía eléctrica.
- Llantas anti pinchaduras.

**¡Últimas
piezas!**



*LAB en cualquier sucursal madisa, sujeta a disponibilidad y existencias de la tienda. *Sujeto a cambio sin previo aviso,* Accesorios se venden por separado. Aplican Restricciones. Válido al 28 de febrero del 2026.

HIDROLAVADORA HL4000

MPOWER

Nº PARTE: HL4000 SOS 491

PRECIO PROMOCIÓN

\$42,551 MXN + IVA*

DESCRIPCIÓN

Hidrolavadora MPower 40000 PSI. Portatil de agua fría con motor a gasolina MPower 15HP, bomba italiana General Pump Triplex con sistema- biela cigüeñal.

ESPECIFICACIONES:

- Tipo de motor: Mpower 15 HP a 3600 RPM
- Presión Máxima: 4,00 PSI con Válvula Reguladora bypass
- Tipo de Bomba: General Pump Triplex 4 GPM - italiana
- Presión Máxima Entrada : 125 PSI
- Temperatura Máxima del Fluido: 60°
- Tipo de Arranque: Eléctrico con marcha y batería

CARACTERÍSTICAS

- Accesorios: Conectores rápidos, Juego 4 boquillas, manguera reforzada, Lanza profesional, pistola y Ruedas.
- Ideal para lugares donde se cuenta con energía eléctrica.
- Llantas anti pinchaduras.

**¡Últimas
piezas!**



*LAB en cualquier sucursal madisa, sujeta a disponibilidad y existencias de la tienda. *Sujeto a cambio sin previo aviso, * Accesorios se venden por separado. Aplican Restricciones. Válido al 28 de febrero del 2026.

MAQUINA PINTA RAYAS MATISSE

Nº PARTE: MATISSE SOS 491

KOREi[®]
WORLD KOREI CORPORATION

PRECIO

\$51,972 MXN + IVA

DESCRIPCIÓN

Las máquinas pintarrayas se utilizan en la señalización de carreteras como: pasos de peatones, flechas de dirección del tránsito, líneas blancas continuas para denotar la división de carriles del mismo sentido, líneas dobles continuas para indicar que no se debe rebasar y líneas punteadas para señalar que se puede rebasar. También se utiliza en parques, estadios, estacionamientos, campos deportivos, entre otros.

ESPECIFICACIONES

- Marca: Hyundai
- Potencia: 7 hp
- Tipo: Gasolina
- Características :Flujo máximo 5.2 L/min, 1 Pistola, Presión 22.8 Mpa
- Dimensiones: 111 x 95 x 82 cm
- Peso: 100 kg
- Velocidad Máxima: 230 m/min



*LAB en cualquier sucursal madisa, sujeta a disponibilidad y existencias de la tienda. *Sujeto a cambio sin previo aviso,
*Accesorios se venden por separado. Aplican Restricciones. Válido al 28 de febrero del 2026.

DEMOLICIÓN



ROBOTS DE DEMOLICIÓN

DXR 145



LINEA: HZ, MODELO: (MENCIONADO EN LA TABLA) EXT MAKE HQ

DESCRIPCIÓN

Experimenta un nuevo nivel de control con un robot de demolición por control remoto DXR, una herramienta potente y versátil que te ayudará a reducir costes y a avanzar rápidamente en las tareas con más eficiencia y precisión.

Gracias a su funcionamiento seguro y a la ausencia de gases de escape, la única pregunta que debes plantearte es qué desafío deseas resolver.

APLICACIÓN

- Construcción de túneles
- Minería
- Cementeras
- Industria nuclear y química
- Procesamiento de metales



MODELO	DXR 145	DXR 305
Numero de parte	970509705	970517505
Alcance	4.4 m	5.2 m
Peso	985 kg	1,960 kg
Diámetro máx. de brocas, manual	18.5 kg	27 kw
Caudal hidráulico	52 l/min	85 l/min
Peso	985 kg	1,960 kg
PRECIO MXN + IVA*	\$3,170,879	\$4,696,419

*Martillo hidráulico y Chisel, se venden por separado

*LAB en cualquier sucursal madisa, sujeta a disponibilidad y existencias de la tienda. *Sujeto a cambio sin previo aviso, * Accesorios se venden por separado. Aplican Restricciones. Válido al 28 de febrero del 2026.

MARTILLOS DEMOLEDORES SERIE HM

Nº PARTE: HM1203C SOS 491



PRECIO PROMOCIÓN

\$18,000 MXN + IVA

DESCRIPCIÓN

El Martillo Perforador SDS-MAX Makita HM1203C es una herramienta de alto rendimiento y durabilidad para trabajos de demolición y perforación. Su potente motor de 1510 W ofrece una energía de impacto de 25.5 J, capaz de romper el hormigón más resistente. Cuenta con un sistema antivibración que reduce la fatiga del operario y un control electrónico de velocidad que permite ajustar la fuerza del golpe según el material.

*No incluye cincel



ESPECIFICACIONES

- Modelo: HM1203C
- Potencia absorbida: 1510 W
- Frecuencia: 50-60 Hz
- Tensión de alimentación: 120 V
- Amperes: 14 A
- Energía de Impacto: 25.5 J
- Golpes por Minuto (velocidad variable): 950 - 1,900 BPM
- Portaherramientas: SDS-MAX

No incluye accesorios como maletín o cinces, LAB en cualquier sucursal madisa, sujeta a disponibilidad y existencias de la tienda. *Sujeto a cambio sin previo aviso, Aplican Restricciones. Válido al 28 de febrero del 2026.

MARTILLOS DEMOLEDORES SERIE HM

Nº PARTE: HM1214C SOS 491



PRECIO PROMOCIÓN

\$19,224 MXN + IVA

DESCRIPCIÓN

Duro contra el concreto, no contra ti. El Martillo Rompedor de 27 lbs. HM1214C de Makita está equipado con la Tecnología Anti-Vibración (AVT®), el exclusivo sistema neutralizador de equilibrio que reduce la vibración. El resultado es un golpeteo más eficiente con menos vibración en la herramienta - y en el usuario.

ESPECIFICACIONES

- Amperaje (amperios) : 14
- Golpes por Minuto (velocidad variable) : 950 - 1,900 BPM
- Peso Neto : 27.1 lbs.
- Energía de Impacto (ft.lbs.) : 19
- Energía de Impacto : 25.7 J
- Control de Vibración : Sí
- Tipo de Broca : Acepta SDS-MAX
- Tipo de Potencia : Con cable

*No incluye cincel



No incluye accesorios como maletín o cinceles, LAB en cualquier sucursal madisa, sujeta a disponibilidad y existencias de la tienda. *Sujeto a cambio sin previo aviso, Aplican Restricciones. Válido al 28 de febrero del 2026.

MARTILLOS DEMOLEDORES SERIE HM

Makita[®]

Nº PARTE: CORRESPONDE AL MODELO SOS 491



No incluye cincel



*No incluye cincel

PRECIO PROMOCIÓN

MXN + IVA*

\$25,428

DEMOLEDOR

HORIZONTAL 30 KGS 1,510W

No.de parte: HM1317CB

PRECIO PROMOCIÓN

MXN + IVA*

\$36,191

DEMOLEDOR

HORIZONTAL 1 1/8" ZANCO HEXAGON 1,100

GPM 30.0 KG. 63J AVT 1,900W

No.de parte: HM1810

No incluye accesorios como maletín o carro de transporte, LAB en cualquier sucursal MADISA, sujeta a disponibilidad y existencias de la tienda. *Sujeto a cambio sin previo aviso, Aplican Restricciones. Válido al 28 de febrero del 2026.

MARTILLOS NEUMATICOS



Nº PARTE: CORRESPONDE AL MODELO SOS 441

DESCRIPCIÓN

La línea de rompedores de pavimento incluye herramientas de mango en "T" de 30,40,60 y 90 libras, todas con tamaños de mandril estandar de la industria. Todos estan contruidos a partir de un diseño de mercado probado, cabezales de 4 pernos, pernos y muelles de barra lateral y de alta resistencia, construcción de aleacion forjada con mandriles extraibles.

MODELO	SI777-4 S	SI666-4	SI444-1
No. de modelo	SPB-90 1 1/4"	SPB-60 1 1/4"	SPB-40 1"
Tipo	Interruptor de pavimentación: T-Handle	Interruptor de pavimentación: T-Handle	Interruptor de pavimentación: T-Handle
Peso neto (kg)	41.95	30.39	19.05
Largo	28.75 in	25.625 in	25.125 in
Diametro	2.625 in	2.25 in	1.73 in
Carrera	6.0625 in	4.0937 in 5	5.75 in
Golpes	1250	1400	900
Tamaño del broquero	11/4 x 6 in 1	11/4 x 6 in 1	1 x 41/4 in 1
Entrada de aire	NA	3/4 in	1/2 ó 3/4 in 3
Consumo de agua	NA	59 CFM	56CFM
PRECIO USD + IVA*	\$1,872	\$1,817	\$1,693



No incluye accesorios como cincel o manguera, LAB en cualquier sucursal madisa, sujeta a disponibilidad y existencias de la tienda.

*Sujeto a cambio sin previo aviso, Aplican Restricciones. Válido al 28 de febrero del 2026.

CARRETILLAS MOTORIZADAS



DUMPER SOBRE RUEDAS 1001



LINEA: HZ, MODELO: 1001 EXT MAKE WK

PRECIO PROMOCIÓN

\$29,891 USD+ IVA*

DESCRIPCIÓN

El 1001 es la solución perfecta para espacios reducidos. Este equipo es extremadamente compacto está disponible con una anchura a partir de 990 mm y puede pasar por cualquier lugar. Gracias a la típica unión articulada pendular y a la dirección a las cuatro ruedas Twin Lock de bajo mantenimiento, garantiza la tracción en cualquier terreno.

ESPECIFICACIONES

- Motor: Diésel Yanmar
- Radio de giro: 3.200,0 mm
- Ángulo unión articulada : 33,0 °
- Peso: 1.261,00 kg
- Carga útil: 1.000,0 kg
- Capacidad de la caja de volteo: 525,0 l
- Ángulo pendular máx. : 15,0 °
- Velocidad de desplazamiento: 14,0 km/h



*LAB en cualquier sucursal madisa, sujeta a disponibilidad y existencias de la tienda. *Sujeto a cambio sin previo aviso, * Cualquier accesorio se venden por separado. * El año de fabricación de esta máquina es 2019 *Cuenta con 20 horas horómetro *Aplican Restricciones. Válido al 28 de febrero del 2026.

CARRETILLA MOTORIZADA SERIE WTB



LINEA: HZ, MODELO:WBH-16N EXT MAKE CI

PRECIO

\$10,277 USD + IVA*

DESCRIPCIÓN

La Carretilla motorizada Buggy WHITEMAN facilita el transporte de materiales pesados en terrenos complejos gracias a su tracción con orugas de hule. Su tolva de gran capacidad permite mover concreto, arena o grava de forma eficiente, reduciendo tiempos de trabajo. Además, su diseño con palancas de control ofrece una maniobrabilidad precisa, optimizando el rendimiento en obra



ESPECIFICACIONES

- Motor: Honda 22 HP
- Sistema de encendido: Eléctrico
- Carga máxima (Kg): 1,134
- Capacidad de tina (cm3): 453
- Ancho de orugas: 200mm
- Velocidad sin carga: 8Km/Hr

No incluye accesorios como maletín o cincheles, LAB en cualquier sucursal madisa, sujeta a disponibilidad y existencias de la tienda. *Sujeto a cambio sin previo aviso, Aplican Restricciones. Válido al 28 de febrero del 2026.

LÍNEA AGRARIA Y DE CAMPO



MOTOPERFORADOR HHP520XT

Nº PARTE: HHP520XT SOS 491

PRECIO

\$7,286 MXN + IVA

DESCRIPCIÓN

Motoperforadora con motor de gasolina de 2 tiempos marca HYUNDAI. Ideales para reforestación de bosques, instalación de cercas, cultivo de plátano, café. ¡PRECISIÓN Y POTENCIA!

ESPECIFICACIONES

- Cilindrada: 52 cc
- Cap. combustible: 1.2 Lts
- Potencia: 2.5 hp
- Tipo: Gasolina
- Diámetro Del Barreno: 1m X 20 cms
- Profundidad: de perforación 1 M x 200 mm diam
- Largo: 82 cm
- Ancho: 21.5 cm
- Alto: 22 cm
- Peso: 19.3 kg



ZANJADORA PROFESIONAL HYTR150

Nº PARTE: HYTR150XT SOS 491



LINEA AGRARIA Y DE CAMPO

PRECIO

\$57,270 MXN + IVA

DESCRIPCIÓN

Zanjadora Profesional con potencia de 15 hp y motor de gasolina de 4 tiempos marca Hyundai. Ideales para trabajos de tierra y zanjas. Es capaz de cortar zanjas de 100 mm (3.94) de ancho y hasta 600 mm (23.62) de profundidad de manera rápida, eficiente y segura. Cuchilla de 27 piezas de aleación de carburo. Largo de cadena de 2,000 mm. Velocidad de cadena de 550 m/min. Con dos ruedas neumáticas para una fácil maniobrabilidad. Freno de rueda y acelerador del motor controlados directamente desde el manillar.

ESPECIFICACIONES

- Marca: Hyundai
- Potencia: 15.3 hp
- Tipo: Gasolina
- Dimensiones: 112 x 78 x 96 cm
- Motor: Gasolina 4 tiempos
- Peso (kg): 215
- Profundidad: de zanja 200/450/600 mm



*LAB en cualquier sucursal madisa, sujeta a disponibilidad y existencias de la tienda. *Sujeto a cambio sin previo aviso, Aplican Restricciones. Válido al 28 de febrero del 2026.

ACCESORIOS




ACCESORIOS DE EQUIPOS CINCELES PARA MARTILLOS



DE 9 A 12 KG

Nº PARTE: CORRESPONDE AL MODELO SOS 491



PRECIO MXN + IVA*

\$356

CINCEL PUNTA
SDS-MAX 400 MM
AUTOAFILABLE

No. de parte: **B10621**




PRECIO MXN + IVA*

\$398

CINCEL PUNTA
SDS-MAX 400MM "ESPIRAL-
AUTOAFILABLE"

No. de parte: **B23064**



PRECIO MXN + IVA*

\$368

CINCEL PLANO
SDS-MAX 400 X 25
"AUTOAFILABLE"

No. de parte: **B64783**

*LAB en cualquier sucursal madisa, sujeta a disponibilidad y existencias de la tienda. *Sujeto a cambio sin previo aviso, * Accesorios se venden por separado. Aplican Restricciones. Válido al 28 de febrero del 2026.

ACCESORIOS DE EQUIPOS

CINCELES PARA MARTILLOS DE 15 A 30KG

Nº PARTE: CORRESPONDE AL MODELO SOS 491

Makita®



PRECIO MXN + IVA*

\$443

CINCEL PUNTA HEX.

1-1/8" X 520MM

No. de parte: D21353



PRECIO MXN + IVA*

\$356

CINCEL PLANO HEX.

1-1/8" X 520 MM X 1"

No. de parte : D21369



PRECIO MXN + IVA*

\$405

CINCEL PALA HEX.

1-1/8" X 520MM X 3"

No. de parte: D21347


*Cinceles no incluyen grasa. LAB en cualquier sucursal madisa, sujeta a disponibilidad y existencias de la tienda. *Sujeto a cambio sin previo aviso, * Accesorios se venden por separado. Aplican Restricciones. Válido al 28 de febrero del 2026.

ACCESORIOS DE EQUIPOS

USO DE DISCOS DE CORTE DIAMANDADO PARA CORTADORAS DE PISO



Si Ud. es especialista en el corte de hormigón y trabaja siempre con corte y perforación, sus necesidades no son las mismas que por ejemplo las de una firma que se dedica a pavimentos o tuberías. Para ayudarle a encontrar los mejores útiles para su trabajo, los útiles de diamante Husqvarna se comercializan en tres categorías de rendimiento: Oro, Plata y Bronce

	O R O	Los útiles de diamante Husqvarna nivel Oro han sido desarrollados para profesionales especializados. Diseñados para un intenso uso profesional y aplicaciones especiales. especializadas. Con máxima velocidad de corte y resistencia al desgaste en aplicaciones exigentes de corte, amolado y perforación.
	P L A T A	Los útiles de diamante Husqvarna nivel Plata han sido desarrollados para profesionales en general. Desarrollados para uso profesional en todo tipo de aplicaciones. Con alta velocidad de corte y resistencia al desgaste en todo tipo de aplicaciones de corte, amolado y perforación
	B R O N C E	Bronce han sido desarrollados para usuarios ocasionales Con buena relación rendimiento/ precio en todas las aplicaciones comunes de corte y perforación

ACCESORIOS DE EQUIPOS DISCOS PARA CORTADORAS

Nº PARTE: CORRESPONDE AL MODELO SOS 456



PRECIO PROMOCIÓN


MXN + IVA*

\$1,946

DISCO DE CORTE VARI-CUT S65H 14"

No. de parte: 587904522

SOS: 456



PRECIO PROMOCIÓN

MXN + IVA*

\$3,146

DISCO DE CORTE VARI-CUT S65H 148

No. de parte: 587905402

SOS: 456



PRECIO PROMOCIÓN

\$3,262 MXN + IVA*

DISCO DE CORTE VARI-CUT S85H 18"

No. de parte: 582705740




SOS: 456

*Sujeto a cambio sin previo aviso, Aplican Restricciones. Válido al 28 de febrero del 2026.

ACCESORIOS DE EQUIPOS



USO DE DISCOS DE CORTE DIAMANDADO PARA CORTADORAS DE PISO

	MODELOS DISPONIBLES	USO	APLICACION
	LINEA BRONCE		
	TACTI- CUT S50	Uso general	<ul style="list-style-type: none"> • Concreto curado con poca armadura. • Corte húmedo. • Liga media.
	LINEA PLATA		
	VARI CUT S85	Asfalto y concreto	<ul style="list-style-type: none"> • Concreto • Asfalto. • Corte húmedo. • Liga dura.
	VARI- CUT S545	Concreto	<ul style="list-style-type: none"> • Corte de granito. • H° duro. • Liga blanda.
	LINEA ORO		
	ELITE- CUT S85	Asfalto y concreto	<ul style="list-style-type: none"> • Máx vida útil • H° joven • Asfalto. • Liga dura.
	ELITE CUT S45 14"	Concreto	<ul style="list-style-type: none"> • H° viejo y duro. • Liga blanda.
	ELITE CUT S45 18"	Concreto	<ul style="list-style-type: none"> • Corte de granito. • H° duro. • Liga blanda.

centrodecontacto@madisa.com
800-926-2347
www.madisa.com

